

Durante las semanas epidemiológicas **09 a 12 de 2026**, la ESE Hospital San Vicente de Paúl notificó al sistema de vigilancia epidemiológica **SIVIGILA un total de 64 eventos de interés en salud pública**, distribuidos de la siguiente manera: semana 09 con 13 casos, semana 10 con 19 casos, semana 11 con 11 casos y semana 12 con 21 casos.

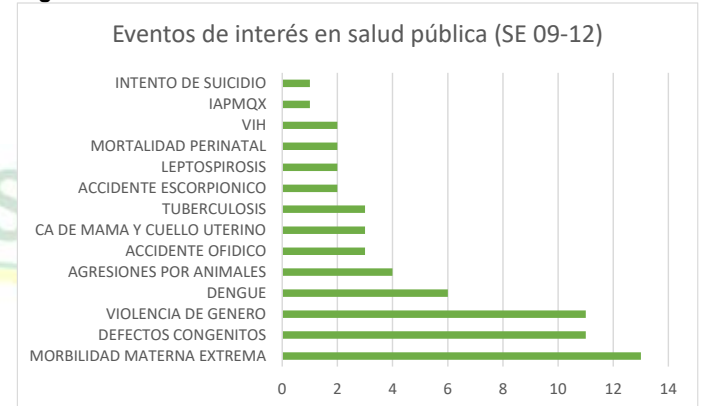
En el análisis de comportamiento de los eventos notificados, se observa que los eventos con mayor frecuencia corresponden a **morbilidad materna extrema, defectos congénitos, violencia de género y dengue**, los cuales representan la mayor carga de notificación durante el periodo analizado.

Tabla 1: Consolidado de eventos de interés en salud pública de las semanas 09-12

Evento	Número de casos
MORBILIDAD MATERNA EXTREMA	13
DEFECTOS CONGENITOS	11
VIOLENCIA DE GENERO	11
DENGUE	6
AGRESIONES POR ANIMALES	4
ACCIDENTE OFIDICO	3
CA DE MAMA Y CUELLO UTERINO	3
TUBERCULOSIS	3
ACCIDENTE ESCORPIONICO	2
LEPTOSPIROSIS	2
MORTALIDAD PERINATAL	2
VIH	2
IAPMQX	1
INTENTO DE SUICIDIO	1
TOTAL	64

Fuente: Sivigila, boletines institucionales 2026. Elaboración institucional.

Figura 1:



2. EVENTOS DE INTERÉS EN SALUD PÚBLICA PRIORIZADOS

2.1. Enfermedad transmitida por vectores

2.1.1. Dengue

Figura 2: Situación epidemiológica departamental semanas 09-12 de 2026




Figura 3:

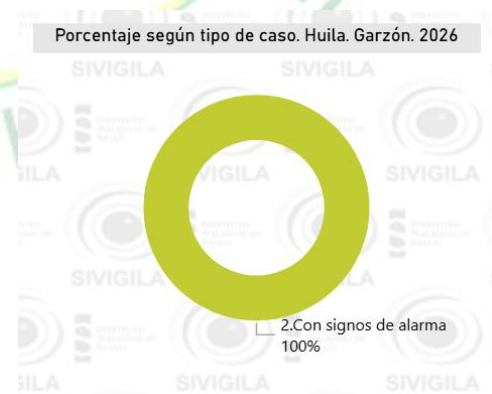


Figura 4:

Porcentaje de casos, según clasificación. Huila.
Garzón. 2026



Fuente:

<https://app.powerbi.com/view?r=eyJrIjojOTIxMzE4MGltNjg4MCM0ZmUyLWlwMzctODhlOWFjNzMyZmViliwidCI6ImE2MmQ2YzdiLTlmNTktNDQ2OS05MzU5LTM1MzcxNDc1OTRIYiIsImMiOiR9>

En el periodo se notificaron 6 casos de dengue en la institución; el acumulado institucional a la semana 12 fue de 36 casos.

Tabla 2: Clasificación y tendencia acumulada del dengue semana 9 hasta semana 12 del año 2026

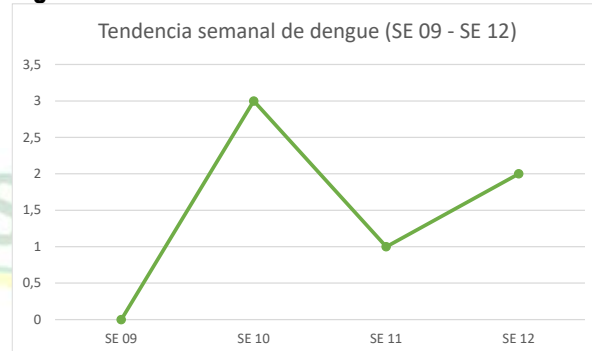
Semana	Casos nuevos	Acumulado
SE 09	0	30
SE 10	3	33
SE 11	1	34
SE 12	2	36

Fuente: producción institucional

Tabla 3: Clasificación por severidad

Clasificación dengue	Casos acumulados a SE 12
Sin Signos De Alarma	21
Con Signos De Alarma	15
Dengue Grave	0
Total	36

Figura 5:



Fuente: producción institucional

Tabla 4: Clasificación por sexo

Sexo	Casos acumulados a SE 12
Femenino	14
Masculino	22
Total	36

Fuente: producción institucional

Tabla 5: Distribución por grupo etario:

Grupo etario	Casos	%
0 - 5 AÑOS	3	8.33%
6 -11 AÑOS	9	25.00%
12 - 17 AÑOS	1	2.78%
18 - 28 AÑOS	7	19.44%
29 - 59 AÑOS	12	33.33%
60 o más	4	11.11%
TOTAL	36	100%

Fuente: producción institucional

Municipio de procedencia de los casos:

- Garzón: 15 casos
- Suaza: 4 casos
- Gigante: 3 casos
- Guadalupe: 4 casos
- Agrado: 3 casos
- El Pital: 2 caso
- Tarqui: 1 caso
- Altamira: 1 caso

El comportamiento del dengue durante las semanas epidemiológicas 09 a 12 del 2026 evidencia una **transmisión sostenida en el área de influencia del hospital**, con predominio de dengue sin signos de alarma y **sin notificación de casos de dengue grave**.

El perfil epidemiológico muestra mayor afectación en **adultos jóvenes y población escolar**, lo que sugiere transmisión principalmente **peri domiciliaria**.

Para el periodo analizado, **tanto el departamento del Huila como el municipio de Garzón se encuentran en situación de alerta**, por lo cual se requiere mantener y fortalecer las acciones de vigilancia epidemiológica, captación temprana, manejo oportuno de casos, educación comunitaria y articulación con las estrategias de control vectorial.

2.2. FIEBRE AMARILLA

Durante el periodo de interés entre las semanas epidemiológicas número 09 a 12, la ESE Hospital departamental San Vicente de Paul no ha realizado notificación de ningún caso de fiebre amarilla. Continuamos apoyando estrategias de vacunación, prevención y control; no se han notificados casos confirmados en el municipio.

2.3 VIOLENCIA DE GÉNERO



Se documentaron un total de **11 casos** durante las semanas epidemiológicas 09 a 12, distribuidos de la siguiente manera:

Tabla 6: tipo de violencia

Tipo de violencia	Casos	Características
Violencia física	4	Agresión física por pareja, expareja o familiar
Violencia sexual/abuso sexual	3	Sospecha de abuso sexual y activación de ruta por abuso sexual
Negligencia	3	Accidentes o eventos en menores
Violencia intrafamiliar	1	Violencia intrafamiliar por parte de la pareja

Fuente: producción institucional

2.4 MORBILIDAD MATERNA EXTREMA

Durante las semanas epidemiológicas 09 a 12 de 2026 se notificaron **13 casos de morbilidad materna extrema**, evento que corresponde a complicaciones graves del embarazo, parto o puerperio que ponen en riesgo la vida de la gestante y requieren intervenciones médicas oportunas para evitar la muerte materna.

Tabla 7: Causas de los eventos notificados como MME

Causa	Casos
Preeclampsia o preeclampsia severa	7
Hemorragia obstétrica	3
Colestasis intrahepática	2
Embarazo ectópico roto	1

Fuente: producción institucional

2.5 INTENTO DE SUICIDIO:

Durante las semanas epidemiológicas 09 a 12 de 2026 se notificó un **único caso de intento de suicidio** en la institución. El caso correspondió a una paciente femenina joven, con antecedente de trastorno depresivo y ansiedad, quien ingresó por ingesta de varios medicamentos. La paciente permaneció estable y egresó con seguimiento por psicología y psiquiatría.

2.6 DEFECTOS CONGENITOS



Los **defectos congénitos** corresponden a alteraciones estructurales o funcionales presentes desde el nacimiento y hacen parte de los eventos de vigilancia del sistema SIVIGILA. Estos eventos se notifican principalmente desde **sala de partos, hospitalización neonatal o consulta pediátrica**.

Durante las semanas epidemiológicas 09 a 12 de 2026 se notificaron 11 casos de defectos congénitos en la institución. La mayor frecuencia se concentró en la semana epidemiológica 10, con predominio de defectos congénitos cardíacos.

Tabla 8: tipo de anomalía congénita

Tipo de anomalía	Casos
Defectos congénitos cardíacos	4
Espina bífida	1
Deformidad congénita de la cadera	1
Hidrocele del testículo	1
Estenosis de la válvula pulmonar	1
Talipes equinovarus / malformación congénita del encéfalo	1
Otros	2

Fuente: producción institucional

3. PARA EL SUBPROCESO DE ESTADÍSTICAS VITALES



3.1. Nacimientos

En la ESE Hospital San Vicente de Paúl, durante las semanas epidemiológicas 09 a 12 de 2026 se notificaron un total de 125 nacidos vivos, de los cuales 57 correspondieron a sexo femenino y 68 a sexo masculino.

Tabla 9. Distribución de nacimientos por semana y sexo

Semana	Femenino	Masculino	Total
SE 09	12	20	32
SE 10	14	12	26
SE 11	11	16	27
SE 12	20	20	40
TOTAL	57	68	125

Fuente: RUAFND 2026

3.2. Defunciones

Durante las semanas epidemiológicas 09 a 12 de 2026 se presentaron 21 defunciones, de las cuales 9 fueron fetales y 12 no fetales.

Tabla 10. Distribución de defunciones por semana y tipos

Semana	Fetales	No fetales	Total
SE 09	2	3	5
SE 10	4	2	6
SE 11	1	3	4
SE 12	2	4	6
TOTAL	9	12	21

Fuente: RUAFND 2026

ELABORADO POR: ESTEFANY CRUZ VALDERRAMA LIDER EPIDEMIOLOGIA Y SALUD PUBLICA