

Durante las semanas epidemiológicas 13 a 16 de 2026, la ESE Hospital San Vicente de Paúl notificó al sistema de vigilancia epidemiológica SIVIGILA un total de 60 eventos de interés en salud pública, distribuidos de la siguiente manera: semana 13 con 14 casos, semana 14 con 20 casos, semana 15 con 9 casos y semana 16 con 17 casos.

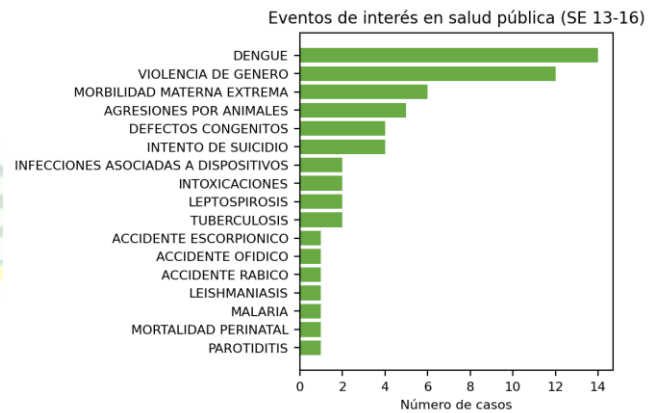
En el análisis de comportamiento de los eventos notificados, se observa que los eventos con mayor frecuencia corresponden a dengue, violencia de género, morbilidad materna extrema, agresiones por animales, defectos congénitos e intento de suicidio, los cuales representan la mayor carga de notificación durante el periodo analizado..

Tabla 1: Consolidado de eventos de interés en salud pública de las semanas 13-16

Evento	Número de casos
DENGUE	14
VIOLENCIA DE GENERO	12
MORBILIDAD MATERNA EXTREMA	6
AGRESIONES POR ANIMALES	5
DEFECTOS CONGENITOS	4
INTENTO DE SUICIDIO	4
INFECCIONES ASOCIADAS A DISPOSITIVOS	2
INTOXICACIONES	2
LEPTOSPIROSIS	2
TUBERCULOSIS	2
ACCIDENTE ESCORPIONICO	1
ACCIDENTE OFIDICO	1
ACCIDENTE RABICO	1
LEISHMANIASIS	1
MALARIA	1
MORTALIDAD PERINATAL	1
PAROTIDITIS	1
TOTAL	60

Fuente: Sivigila, boletines institucionales 2026. Elaboración institucional.

Figura 1:



2. EVENTOS DE INTERÉS EN SALUD PÚBLICA PRIORIZADOS

2.1. Enfermedad transmitida por vectores

2.1.1. Dengue

Figura 2: Situación epidemiológica departamental semanas 13-16 de 2026



Figura 3:

Porcentaje según tipo de caso. Huila. Garzón. 2026

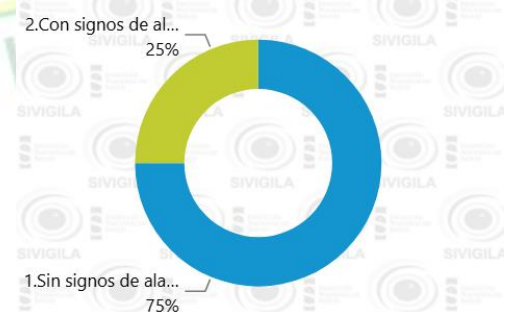
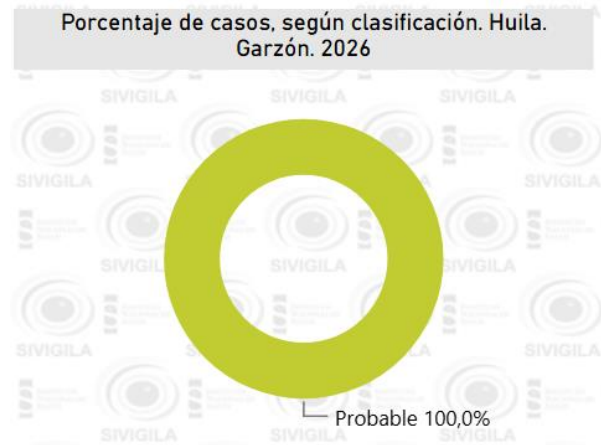


Figura 4:



Fuente:

<https://app.powerbi.com/view?r=eyJrIjojOTIxMzE4MGItNjg4MC00ZmUyLWlwMzctODhOWFjNzMyZmViliwidCI6ImE2MmQyZdiLTlImNkIjNDQ2OS05MzU5LTM1MzcxNDc1OTRiYiIsImMiOiJR9>

En el periodo se notificaron 14 casos de dengue en la institución; el acumulado institucional a la semana 12 fue de 50 casos.

Tabla 2: Clasificación y tendencia acumulada del dengue semana 13 hasta semana 16 del año 2026

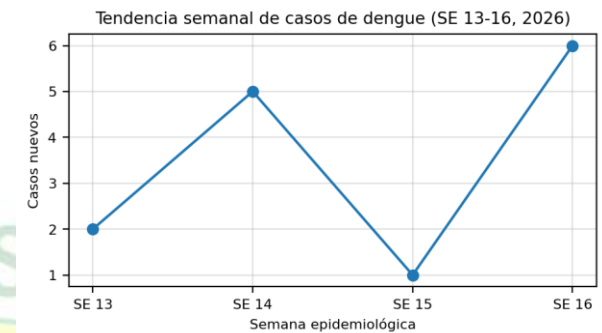
Semana	Casos nuevos	Acumulado
SE 13	2	38
SE 14	5	43
SE 15	1	44
SE 16	6	50

Fuente: producción institucional

Tabla 3: Clasificación por severidad

Clasificación dengue	Casos acumulados a SE 12
Sin signos de alarma	30
Con signos de alarma	20
Dengue grave	0
Total	50

Figura 5:



Fuente: producción institucional

Tabla 4: Clasificación por sexo

Sexo	Casos acumulados a SE 12
Femenino	21
Masculino	29
Total	50

Fuente: producción institucional

Tabla 5: Distribución por grupo etario:

Grupo etario	Casos	%
0 - 5 AÑOS	6	12.00%
6 - 11 AÑOS	13	26.00%
12 - 17 AÑOS	2	4.00%
18 - 28 AÑOS	9	18.00%
29 - 59 AÑOS	15	30.00%
60 o más	5	10.00%
TOTAL	50	100%

Fuente: producción institucional

Municipio de procedencia de los casos:

- Garzón: 20 casos
- Suaza: 5 casos
- Gigante: 4 casos
- Guadalupe: 6 casos
- Agrado: 6 casos
- El Pital: 2 casos
- Tarqui: 3 casos
- Altamira: 1 caso

El comportamiento del dengue durante las semanas epidemiológicas 13 a 16 del 2026 evidencia **continuidad de la transmisión en el área de influencia del hospital**, con predominio de **dengue sin signos de alarma y sin notificación de casos de dengue grave**.

El perfil epidemiológico acumulado muestra mayor afectación en **población de 29 a 59 años y población escolar de 6 a 11 años**, con mayor número de casos procedentes de Garzón.

Para el periodo analizado, **tanto el departamento del Huila como el municipio de Garzón se encuentran en situación de alerta**, por lo cual se recomienda mantener y fortalecer las acciones de vigilancia epidemiológica, captación temprana, manejo oportuno de casos, educación comunitaria y articulación con las estrategias de control vectorial.

2.2. FIEBRE AMARILLA

Durante el periodo de interés entre las semanas epidemiológicas número 13 a 16, la ESE Hospital departamental San Vicente de Paul **no ha realizado notificación de ningún caso de fiebre amarilla**. Continuamos apoyando estrategias de vacunación prevención y control; no se han notificados casos confirmados en el municipio.

2.3 VIOLENCIA DE GÉNERO



Se documentaron un total de **12 casos** durante las semanas epidemiológicas 13 a 16, distribuidos de la siguiente manera:

Tabla 6: tipo de violencia

Tipo de violencia	Casos	Características
Negligencia / descuido en menores	5	Accidentes, consulta tardía, abandono o falta de medidas de protección
Violencia física	3	Agresión por familiar, pareja, expareja o terceros
Violencia sexual / presunto abuso sexual	2	Activación de ruta por abuso sexual o presunto abuso sexual
Violencia psicológica	1	Maltrato verbal por parte de la pareja
Maltrato infantil	1	Reporte por maltrato por familiares/cuidadores

Fuente: producción institucional

2.4 MORBILIDAD MATERNA EXTREMA

Durante las semanas epidemiológicas 13 a 16 de 2026 se notificaron **6 casos de morbilidad materna extrema**, evento que corresponde a complicaciones graves del embarazo, parto o puerperio que ponen en riesgo la vida de la gestante y requieren intervenciones médicas oportunas para evitar la muerte materna.

Tabla 7: Causas de los eventos notificados como MME

Causa	Casos
Preeclampsia / preeclampsia severa	4
Embarazo ectópico complicado	1
Colestasis intrahepática	1
Total	6

Fuente: producción institucional

2.5 INTENTO DE SUICIDIO:

Durante las semanas epidemiológicas 13 a 16 de 2026 se notificaron **4 casos de intento de suicidio** en la institución. Los casos se presentaron en población adolescente y adulta joven, con uso de medicamentos o sustancias tóxicas. Se realizó manejo clínico, valoración por salud mental y remisión cuando fue requerido.

Tabla 8: Características de los casos de intento de suicidio

Característica	Descripción
Número de casos	4
Semanas epidemiológicas	SE 14 y SE 16
Sexo	Femenino: 2; masculino: 2
Edad promedio	14 a 30 años
Método utilizado	Ingesta de plaguicida/insecticida o medicamentos

Fuente: producción institucional

2.6 DEFECTOS CONGENITOS



Los **defectos congénitos** corresponden a alteraciones estructurales o funcionales presentes desde el nacimiento y hacen parte de los eventos de vigilancia del sistema SIVIGILA. Estos eventos se notifican principalmente desde **sala de partos, hospitalización neonatal o consulta pediátrica**.

Durante las semanas epidemiológicas 13 a 16 de 2026 se notificaron **4 casos de defectos congénitos en la institución**. Los eventos con descripción específica correspondieron a hipospadias del glande y microcefalia.

Tabla 9: tipo de anomalía congénita

Tipo de anomalía congénita	Casos
Hipospadias del glande	1
Microcefalia	1
Otros	2

Fuente: producción institucional

3. PARA EL SUBPROCESO DE ESTADÍSTICAS VITALES



3.1. Nacimientos

En la ESE Hospital San Vicente de Paúl, durante las semanas epidemiológicas 13 a 16 de 2026 se notificaron un total de **131 nacidos vivos**, de los cuales **60 correspondieron a sexo femenino y 71 a sexo masculino**.

Tabla 10. Distribución de nacimientos por semana y sexo

Semana	Femenino	Masculino	Total
SE 13	18	14	32
SE 14	17	15	32
SE 15	7	21	28
SE 16	18	21	39
TOTAL	60	71	131

Fuente: RUAFND 2026

3.2. Defunciones

Durante el periodo de interés se **presentaron 24 defunciones**, de las cuales **7 fueron fetales y 17 no fetales**.

Tabla 11. Distribución de defunciones por semana y tipos

Semana	Fetales	No fetales	Total
SE 13	2	6	8
SE 14	0	6	6
SE 15	4	2	6
SE 16	1	3	4
TOTAL	7	17	24

Fuente: RUAFND 2026

ELABORADO POR: ESTEFANY CRUZ VALDERRAMA LIDER EPIDEMIOLOGIA Y SALUD PUBLICA