

	<b>EMPRESA SOCIAL DEL ESTADO HOSPITAL DEPARTAMENTAL SAN VICENTE DE PAÚL</b> <b>GARZÓN - HUILA</b> <b>NIT: 891.180.026-5</b>	<b>Código: D1FO1402</b>
		<b>Versión: 04</b>
	<b>ACTA DE CAPACITACIÓN</b>	<b>Vigencia: 11/02/2021</b>

**ACTA No. 01**

**LUGAR: ESE HOSPITAL SAN VICENTE DE PAUL- HOSPITALIZACION 3**

**FECHA: Enero 27 de 2025**

**HORA INICIAL: 08:00 horas**

**HORA FINAL: 09:30 horas**

**ACTA DE CAPACITACIÓN, EDUCACIÓN Y REFORZAMIENTO DE PROCEDIMIENTOS PREVENTIVOS Y BUENAS PRÁCTICAS PARA CURACIONES**

**PARTICIPANTES:**

<b>Nombres y Apellidos (*)</b>	<b>Cargo</b>
Maria Fernanda Méndez (Capacitador)	Enfermera
Carmen Pérez (Capacitador)	
Leidi Johanna Vargas Naranjo (Apoyo)	Auxiliar de Enfermería

**AGENDA DE TRABAJO**

1. Pretest
2. Presentación de objetivos
3. Presentación del tema
4. Conclusiones
5. Postest

**DESARROLLO:**

Se invita al personal de enfermería del servicio de hospitalización 3, a participar de la capacitación.

Previo al desarrollo de la actividad, se comparte a través del grupo de WhatsApp un enlace para responder el pretest, con el objetivo de evaluar los conocimientos iniciales sobre el tema. En esta fase, se obtiene la participación de 13 personas.

Una vez analizados los resultados, se comparte la presentación del tema **"Curaciones de heridas por enfermería"** .inicia con objetivo, definición, equipo, procedimiento en herida limpia e infectada, recomendaciones.

Los resultados obtenidos en el postest reflejan un incremento en el nivel de conocimiento sobre las curaciones de heridas, demostrando la efectividad de la capacitación. Asimismo, la participación activa de los asistentes permitió un intercambio de experiencias y la resolución de inquietudes, fortaleciendo la práctica.

En conclusión, la jornada fue altamente productiva, promoviendo la actualización y mejora de los procedimientos de curación de heridas en el servicio de hospitalización, lo que contribuye directamente a la seguridad y bienestar de los pacientes, así como al desarrollo profesional del personal de enfermería.



## RESULTADOS DE EVALUACION Y ANALISIS

A continuación, se presentan los resultados obtenidos en la evaluación de conocimientos realizada antes y después de la capacitación sobre “Curaciones de heridas por enfermería”

### RESULTADOS DEL PRETEST 13 PARTICIPANTES: PROMEDIO GENERAL DE ACIERTOS

#### 1. Pregunta: 100%

1. ¿QUE ES UNA CURACION?  
13 respuestas



- Es un procedimiento que busca la cicatrización de una herida mediante limpieza, desbridamiento...
- Es la aplicación de medicamentos para aliviar el dolor de una herida en el paciente.
- Es un método para curar heridas únicamente con productos químicos.
- Es un proceso quirúrgico complejo que requiere anestesia...

#### 2. Pregunta: 92,3%

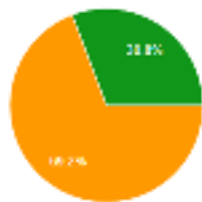
2. ¿CUALES SON LAS ACTIVIDADES GENERALES EN LAS CURACIONES?  
13 respuestas



- Verificar la vitalidad, lavarse las manos, asearse el cabello, cubrirse el consentimiento informado...
- Verificar la vitalidad, lavar los miembros, asearse las manos, cubrirse el consentimiento informado...
- Verificar la vitalidad, lavarse las manos, asearse el cabello...
- Verificar la vitalidad, asearse las manos, cubrirse el consentimiento informado...

#### 3. Pregunta: 69,2%

3. ¿CUALES SON LOS PASOS PARA LA REALIZAR UNA CURACION DE UNA HERIDA LIMPIA?  
13 respuestas



- Limpiar aquella con guantes estériles, limpiar de lo limpio a lo sucio, secar e dejar cubierta con...
- Limpiar aquella con guantes no estériles, limpiar de lo limpio a lo sucio, secar y dejar cubierta con...
- Limpiar aquella con guantes no estériles, realizar cambio de guantes...
- Limpiar aquella con guantes no estériles, realizar cambio de guantes...

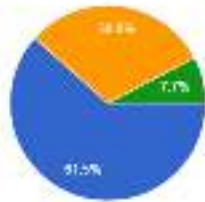


4. Pregunta: 61.5%

4. ¿CUALES SON LOS PASOS PARA LA REALIZAR UNA CURACION DE UNA HERIDA INFECTADA?

[Copiar gráfico](#)

13 respuestas



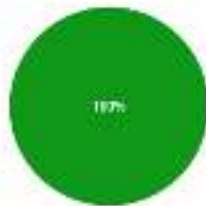
- Realizar apéndice con guantes estériles, realizar cambio de gasas, lavar la herida, limpiar desde la zona más limpia hacia el contaminada.
- Realizar apéndice con guantes estériles, limpiar desde la zona más limpia hacia el contaminada.
- Realizar apéndice con guantes estériles, realizar cambio de gasa.
- Realizar apéndice con guantes estériles, realizar cambio de gasa.

5. Pregunta: 100%

5. LOS MATERIALES CONTAMINADOS Y PELIGROSOS SE ARROJAN EN RECIPIENTE:

[Copiar gráfico](#)

13 respuestas



- Contenedor de residuos bioquímicos.
- Contenedor de residuos anatómicos.
- Contenedor de riesgo químico.
- Contenedor de riesgo biológico.

RESULTADOS DEL POST TEST 12 PARTICIPANTES:  
PROMEDIO GENERAL DE ACIERTOS

1. Pregunta: 100%

1. ¿QUE ES UNA CURACION?

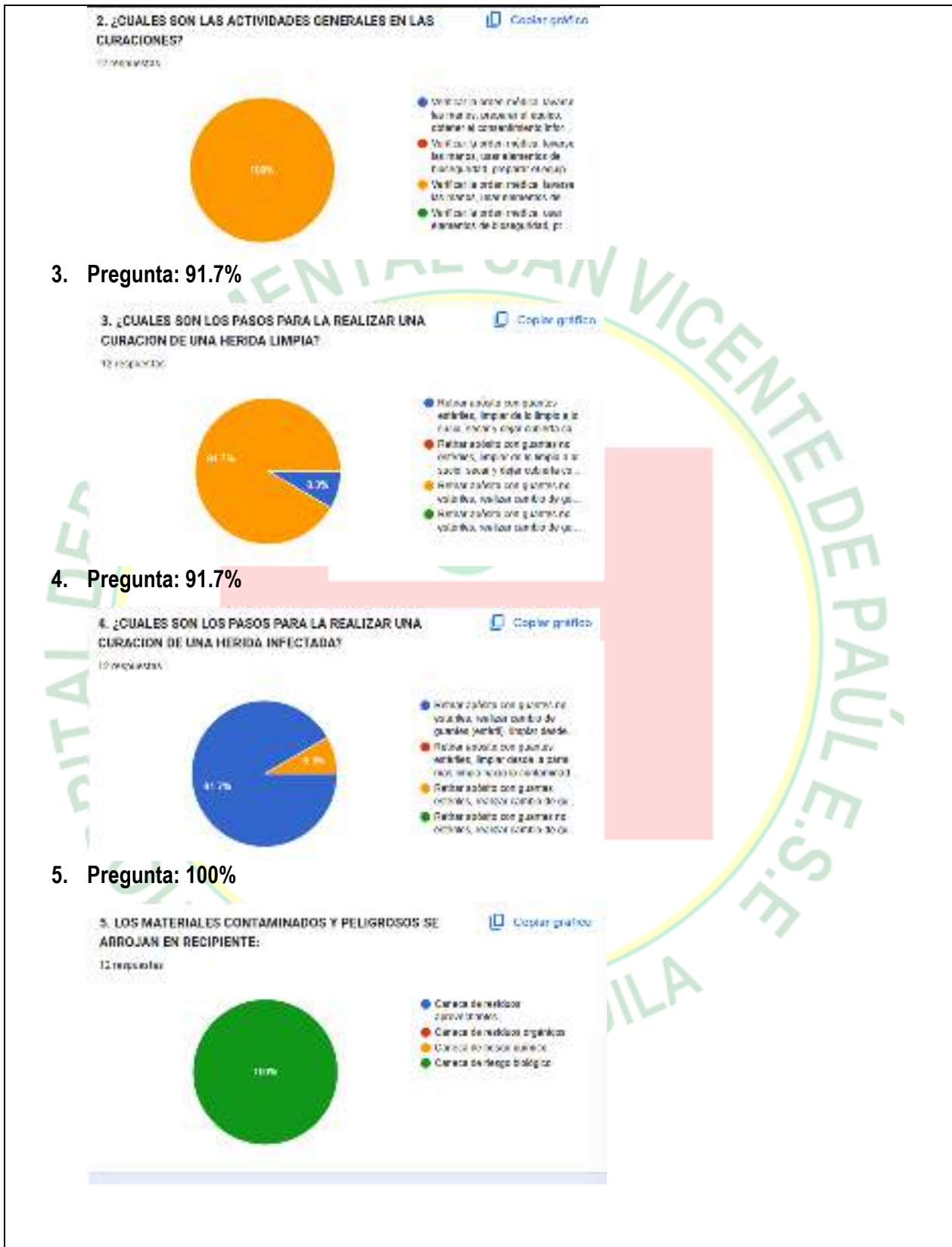
[Copiar gráfico](#)

13 respuestas



- Es un procedimiento que busca la cicatrización de una herida mediante limpieza, desinfección.
- Es la aplicación de medicamentos para aliviar el dolor de una herida sin limpiarla.
- Es un método para cerrar heridas únicamente con vendajes almidonados.
- Es un proceso quirúrgico complejo que requiere anestesia.

2. Pregunta: 100%





### ANÁLISIS

Los datos obtenidos reflejan una mejora significativa en el nivel de conocimiento del personal de enfermería tras la capacitación. Se observa que en el pretest existían áreas de oportunidad, especialmente en las preguntas 3 y 4, con 69.2% y 61.5% con una mejora de 91.7%.

Las preguntas 1 y 5 mantuvieron un 100% acertada.

El aumento en los porcentajes de respuestas correctas en las preguntas con menos desempeño inicial resalta la efectividad de la capacitación para fortalecer los conocimientos en curaciones de heridas. Este progreso sugiere que la metodología empleada, basada en la presentación de información teórica mediante diapositivas, socialización del tema, resolución de dudas y aplicación del postest fue adecuado. Así mismo la participación activa de los asistentes y su disposición para completar tanto el pretest como el postest reflejan un alto grado de compromiso con el proceso formativo. La adherencia de los participantes a la capacitación demuestra interés en mejorar sus habilidades y conocimientos en los procesos asistenciales.

Finalmente, los resultados obtenidos confirman que la capacitación logró su propósito, evidenciando una mejora significativa en el conocimiento del personal de enfermería sobre la curación de heridas. Esta formación contribuye no solo al desarrollo profesional de los participantes, sino también a la optimización de la atención en el servicio de hospitalización 3, beneficiando directamente a los pacientes y garantizando procedimientos más seguros y eficientes en la práctica clínica.

**ANEXOS:** Se adjunta el formato de asistencia debidamente firmado por los participantes.

No.	LISTADO DE ASISTENCIA	PRETEST	POSTEST
-----	-----------------------	---------	---------

### EVIDENCIA FOTOGRAFICA





ACTA DE CAPACITACIÓN

Nombre y Apellido	Edad	Cargo	Especialidad	Firma
[Handwritten Name]	[Handwritten Age]	[Handwritten Position]	[Handwritten Specialty]	[Handwritten Signature]
[Handwritten Name]	[Handwritten Age]	[Handwritten Position]	[Handwritten Specialty]	[Handwritten Signature]
[Handwritten Name]	[Handwritten Age]	[Handwritten Position]	[Handwritten Specialty]	[Handwritten Signature]
[Handwritten Name]	[Handwritten Age]	[Handwritten Position]	[Handwritten Specialty]	[Handwritten Signature]
[Handwritten Name]	[Handwritten Age]	[Handwritten Position]	[Handwritten Specialty]	[Handwritten Signature]
[Handwritten Name]	[Handwritten Age]	[Handwritten Position]	[Handwritten Specialty]	[Handwritten Signature]
[Handwritten Name]	[Handwritten Age]	[Handwritten Position]	[Handwritten Specialty]	[Handwritten Signature]
[Handwritten Name]	[Handwritten Age]	[Handwritten Position]	[Handwritten Specialty]	[Handwritten Signature]
[Handwritten Name]	[Handwritten Age]	[Handwritten Position]	[Handwritten Specialty]	[Handwritten Signature]
[Handwritten Name]	[Handwritten Age]	[Handwritten Position]	[Handwritten Specialty]	[Handwritten Signature]
[Handwritten Name]	[Handwritten Age]	[Handwritten Position]	[Handwritten Specialty]	[Handwritten Signature]
[Handwritten Name]	[Handwritten Age]	[Handwritten Position]	[Handwritten Specialty]	[Handwritten Signature]
[Handwritten Name]	[Handwritten Age]	[Handwritten Position]	[Handwritten Specialty]	[Handwritten Signature]
[Handwritten Name]	[Handwritten Age]	[Handwritten Position]	[Handwritten Specialty]	[Handwritten Signature]
[Handwritten Name]	[Handwritten Age]	[Handwritten Position]	[Handwritten Specialty]	[Handwritten Signature]
[Handwritten Name]	[Handwritten Age]	[Handwritten Position]	[Handwritten Specialty]	[Handwritten Signature]
[Handwritten Name]	[Handwritten Age]	[Handwritten Position]	[Handwritten Specialty]	[Handwritten Signature]
[Handwritten Name]	[Handwritten Age]	[Handwritten Position]	[Handwritten Specialty]	[Handwritten Signature]
[Handwritten Name]	[Handwritten Age]	[Handwritten Position]	[Handwritten Specialty]	[Handwritten Signature]
[Handwritten Name]	[Handwritten Age]	[Handwritten Position]	[Handwritten Specialty]	[Handwritten Signature]
[Handwritten Name]	[Handwritten Age]	[Handwritten Position]	[Handwritten Specialty]	[Handwritten Signature]
[Handwritten Name]	[Handwritten Age]	[Handwritten Position]	[Handwritten Specialty]	[Handwritten Signature]





ACTA DE CAPACITACIÓN



ELAVORO

REVISO

*M<sup>a</sup> Fernanda Méndez P.*  
María Fernanda Méndez  
Coordinación de enfermería

Pablo León Puentes Quesada  
Subdirector Científico