

Semana epidemiológica 48

La ESE Hospital San Vicente de Paúl notificó en la semana epidemiológica número 48 un total de 20 eventos de interés en salud pública, generando notificación definitiva. De ellos el 25% corresponde a violencia de género, 20% corresponde a defectos congénitos, 15% morbilidad materna extrema, 15% varicela individual, el 25% restante corresponde a otros eventos, los cuales se encuentran reflejados en la Tabla 1.

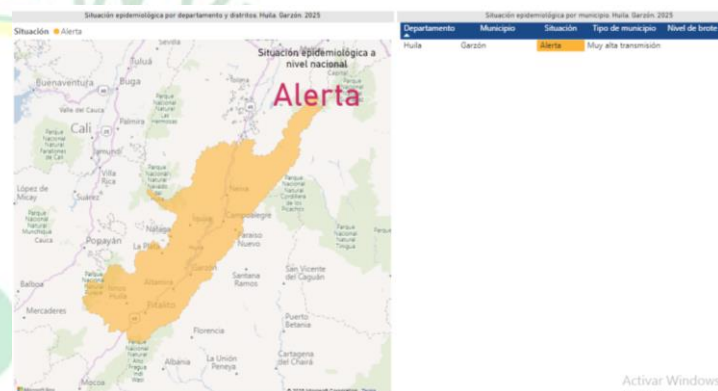
Tabla1: Eventos de interés en Salud Pública de la semana 48

CODIGO INS	EVENTO	NUMERO DE CASOS
875	VIOLENCIA DE GÉNERO	5
215	DEFECTOS CONGENITOS	4
549	MORBILIDAD MATERNA EXTREMA	3
831	VARICELA	3
300	AGRESIONES POR ANIMALES	2
813	TUBERCULOSIS	1
455	LEPTOSPIROSIS	1
365	INTOXICACIONES	1
	TOTAL	20

Según estrato socioeconómico la población más afectada se encuentra en estrato socioeconómico 1 con un total de 67.3%. (Grafico 4).

Según clasificación por área de residencia la población más afectadas residía en la cabecera municipal con 76.2% seguida del área rural disperso con un 21.1%, centro poblado 2.7% (Grafico 5).

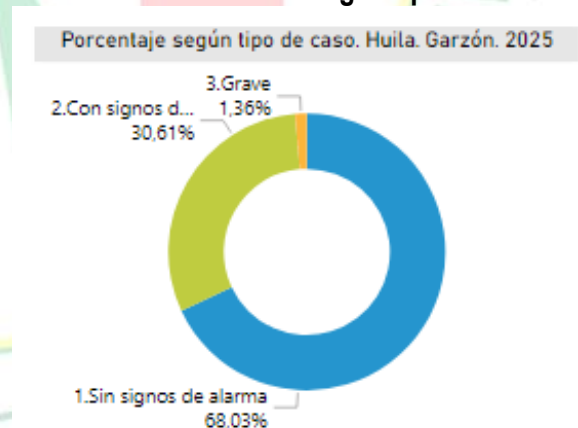
Grafica 1. Situación alerta por muy alta transmisión



Fuente:

<https://app.powerbi.com/view?r=eyJrjoiOTxMzE4MGltNjQ4MC00ZmUyLWwMzctODhOWFJhZmYzZmVlIiwidCI6ImE2MmQ2YzdiLTlmNTkxNDQ2OS05MzU5LTlmMzcxNDc1OTRyYlIsImMiOiR9>

Grafico 2. Clasificación según tipo de caso



<https://app.powerbi.com/view?r=eyJrjoiOTxMzE4MGltNjQ4MC00ZmUyLWwMzctODhOWFJhZmYzZmVlIiwidCI6ImE2MmQ2YzdiLTlmNTkxNDQ2OS05MzU5LTlmMzcxNDc1OTRyYlIsImMiOiR9>

2. EVENTOS DE INTERÉS EN SALUD PÚBLICA PRIORIZADOS

2.1. Enfermedad transmitida por vectores

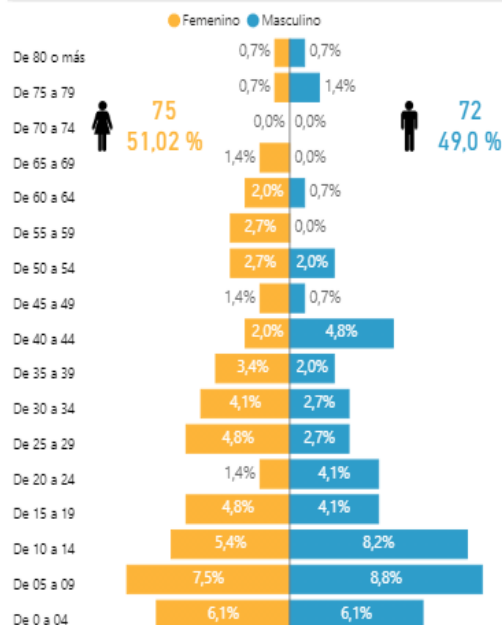
La incidencia departamental del dengue continúa en un porcentaje de alta transmisión, El municipio de Garzón se encuentra en alta transmisión (Grafica 1)

En el municipio de Garzón con fecha de corte al 21/11/25 se han notificado a nivel departamental un total de 147 casos de los cuales 68.03% corresponden a dengue sin signos de alarma, 30.61 % dengue con signos de alarma, dengue grave 1.36% (Grafico 2)

El sexo más afectado es el femenino 50.43% seguido del masculino con un 49.6%. (Grafico 3).

Grafico 3. Clasificación según género

Porcentaje de casos según género y grupo de edad. Huila, Garzón. 2025

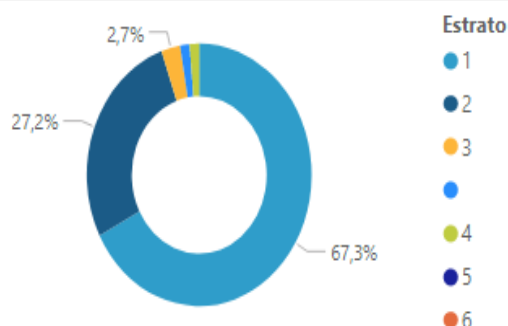


Fuente:

<https://app.powerbi.com/view?r=eyJrjoiOTIxMzE4MGltNjg4MC00ZmUyLWUwMzctODhOWFjNzMyZmViliwidCI6ImE2MmQ2YzdiLTlmNTktNDQ2OS05MzU5LTlmMzcxNDc1OTRiYiIsImMiOiR9>

Grafico 4. Clasificación según estrato socioeconómico

Porcentaje de casos según estrato socioeconómico. Huila, Garzón. 2025

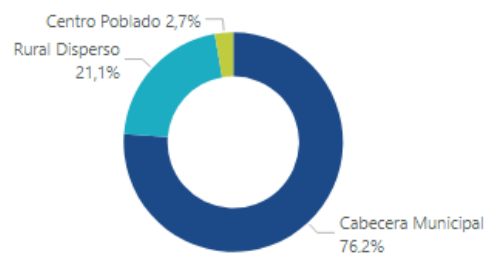


Fuente:

<https://app.powerbi.com/view?r=eyJrjoiOTIxMzE4MGltNjg4MC00ZmUyLWUwMzctODhOWFjNzMyZmViliwidCI6ImE2MmQ2YzdiLTlmNTktNDQ2OS05MzU5LTlmMzcxNDc1OTRiYiIsImMiOiR9>

Grafico 5. Clasificación según área de residencia

Porcentaje de casos, según área de residencia. Huila, Garzón. 2025



Fuente:

<https://app.powerbi.com/view?r=eyJrjoiOTIxMzE4MGltNjg4MC00ZmUyLWUwMzctODhOWFjNzMyZmViliwidCI6ImE2MmQ2YzdiLTlmNTktNDQ2OS05MzU5LTlmMzcxNDc1OTRiYiIsImMiOiR9>

2.2. FIEBRE AMARILLA

Durante la semana epidemiológica número 48 la ESE Hospital departamental San Vicente de Paul no ha realizado notificación de ningún caso de fiebre amarilla. Continuamos apoyando estrategias de vacunación prevención y control; no se han notificados casos confirmados en el municipio.

2.3 VIOLENCIA DE GÉNERO

En la semana epidemiológica número 48 el hospital departamental San Vicente de Paul notificó un total de 5 casos los cuales fueron, 2 violencia por negligencia, 2 abuso sexual y 1 violencia física, ruta activada de manera adecuada.

2.3 MORBILIDAD MATERNA EXTREMA

Se notificaron 3 casos, 2 casos de preeclampsia severa y 1 caso de colestasis intrahepática todas con evolución satisfactoria.

3. PARA EL SUBPROCESO DE ESTADÍSTICAS VITALES

3.1 Nacimientos

En la ESE Hospital San Vicente de Paul durante la semana epidemiológica número 48 notificó un total de 29 nacidos vivos, de ellos 16 fueron femeninos y 13 fueron masculinos, parto espontáneo 15 y 14 cesáreas.



Tabla 6. Distribución por sexo

Nacimientos Defunciones ND 2.0	
SEXO	CUENTA DE SEXO
FEMENINO	16
MASCULINO	13
TOTAL	29

RUAFND 2025

Tabla 7. Distribución por tipo de parto

Nacimientos Defunciones ND 2.0	
ESPONTANEO	15
CESAREA	14
INSTRUMENTADO	0
TOTAL	29

RUAFND 2025

3.2. Defunciones

A semana epidemiológica 48 se presentaron 5 defunciones las cuales fueron no fetales 3 y 2 fetales

Tabla 9. Tipo de defunción

Nacimientos Defunciones ND 2.0	
TIPO DE DEFUNCION	CUENTA DE TIPO DE DEFUNCION
FETAL	2
NO FETAL	3
TOTAL	5

ELABORADO POR: ESTEFANY CRUZ VALDERRAMA LIDER EPIDEMOLOGIA Y SALUD PUBLICA