



Semana epidemiológica 47

La ESE Hospital San Vicente de Paúl notificó en la semana epidemiológica número 47 un total de 12 eventos de interés en salud pública, generando notificación definitiva. De ellos el 25% corresponde a morbilidad materna extrema, 16.6% corresponden a agresión por animales, 16.6% dengue, 16.6% defectos congénitos, el 25.2% restante corresponde a otros eventos, los cuales se encuentran reflejados en la Tabla 1.

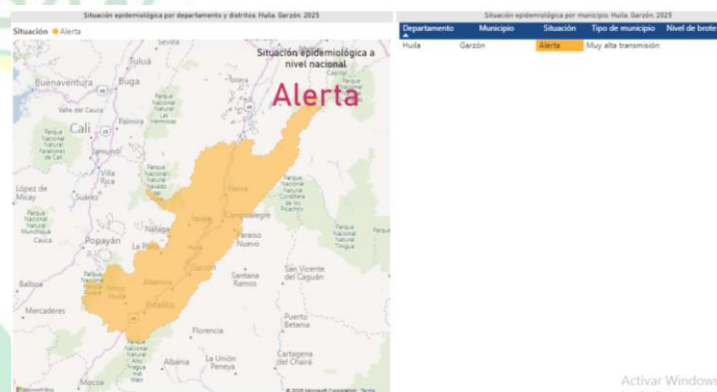
Tabla1: Eventos de interés en Salud Pública de la semana 47

CODIGO INS	EVENTO	NUMERO DE CASOS
549	MORBILIDAD MATERNA EXTREMA	3
300	AGRESIONES POR ANIMALES	2
210	DENGUE	2
356	INTENTO DE SUICIDIO	1
101	ACCIDENTE ESCORPIONICO	1
215	DEFECTOS CONGENITOS	2
875	VIOLENCIA DE GEENRO	1
	TOTAL	12

afectada se encuentra en estrato socioeconómico 1 con un total de 67.3%. (Grafico 4).

Según clasificación por área de residencia la población más afectadas residía en la cabecera municipal con 76.2% seguida del área rural disperso con un 21.1%, centro poblado 2.7% (Grafico 5).

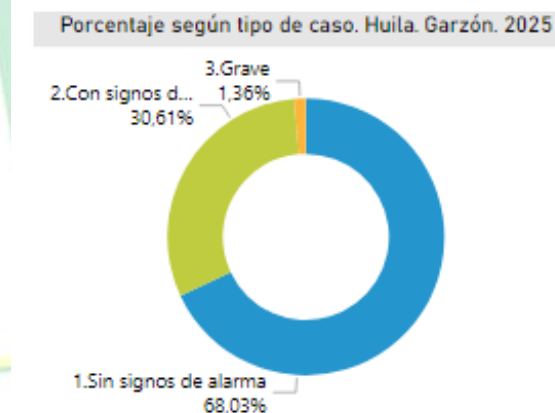
Grafica 1. Situación alerta por muy alta transmisión



Fuente:

<https://app.powerbi.com/view?r=eyJrjoiOTIwMzE4MGltNjQ4MC00ZmUyLWlwMzctODhOWFjNzMyZmViliwidCI6ImE2MmQ2YzdlTmNkNDQ2OS05MzU5LTM1MzcxNDc1OTRyYiYisimMiOjR9>

Grafico 2. Clasificación según tipo de caso



<https://app.powerbi.com/view?r=eyJrjoiOTIwMzE4MGltNjQ4MC00ZmUyLWlwMzctODhOWFjNzMyZmViliwidCI6ImE2MmQ2YzdlTmNkNDQ2OS05MzU5LTM1MzcxNDc1OTRyYiYisimMiOjR9>

2. EVENTOS DE INTERÉS EN SALUD PÚBLICA PRIORIZADOS

2.1. Enfermedad transmitida por vectores

La incidencia departamental del dengue continúa en un porcentaje de alta transmisión, El municipio de Garzón se encuentra en alta transmisión (Grafica 1)

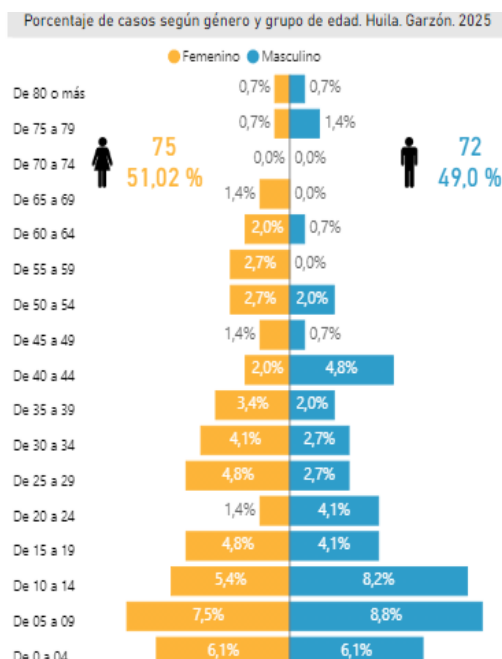
En el municipio de Garzón con fecha de corte al 21/11/25 se han notificado a nivel departamental un total de 147 casos de los cuales 68.03% corresponden a dengue sin signos de alarma, 30.61 % dengue con signos de alarma, dengue grave 1.36% (Grafico 2)

El sexo más afectado es el femenino 50.43% seguido del masculino con un 49.6%. (Grafico 3).

Según estrato socioeconómico la población más

Semana epidemiológica 47

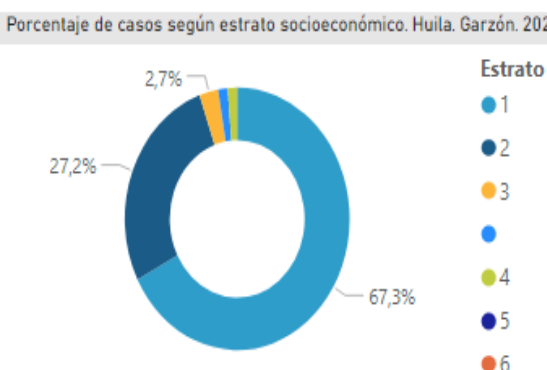
Grafico 3. Clasificación según género



Fuente:

<https://app.powerbi.com/view?r=eyJrjoiOTIxMzE4MGltNjg4MC00ZmUyLWVwMzctODhlOWFjNzMyZmViliwidCI6ImE2MmQ2YzdiLTlmNTktNDQ2OS05MzU5LTM1MzcxNDc1OTRiYiIsImMiOiR9>

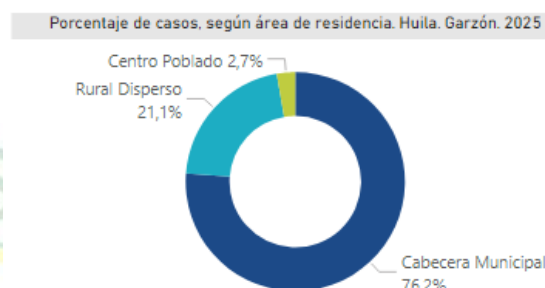
Grafico 4. Clasificación según estrato socioeconómico



Fuente:

<https://app.powerbi.com/view?r=eyJrjoiOTIxMzE4MGltNjg4MC00ZmUyLWVwMzctODhlOWFjNzMyZmViliwidCI6ImE2MmQ2YzdiLTlmNTktNDQ2OS05MzU5LTM1MzcxNDc1OTRiYiIsImMiOiR9>

Grafico 5. Clasificación según área de residencia



Fuente:

<https://app.powerbi.com/view?r=eyJrjoiOTIxMzE4MGltNjg4MC00ZmUyLWVwMzctODhlOWFjNzMyZmViliwidCI6ImE2MmQ2YzdiLTlmNTktNDQ2OS05MzU5LTM1MzcxNDc1OTRiYiIsImMiOiR9>

Tabla 2. Total de caos notificados por el Hospital Departamental San Vicente de Paul de Garzón Huila en la semana epidemiológica número 47 del año 2025

SIN SIGNOS DE ALARMA	2
CON SIGNOS DE ALARMA	0
DENGUE GRAVE	0
TOTAL	2

Tabla 3. Comportamiento según sexo presentado en nuestra institución semana epidemiológica numero 47

FEMENINO	1
MASCULINO	1
TOTAL	2

Fuente: Producción institucional



Semana epidemiológica 47

Tabla 4 Clasificación por grupo etario semana epidemiológica numero 1-47 hospital departamental San Vicente de paul

EDADES	CASOS	%
0 - 5 AÑOS	44	14.97%
6 -11 AÑOS	68	23.13%
12 - 17 AÑOS	35	10.54%
18 - 28 AÑOS	47	15.99%
29 - 59 AÑOS	79	24.83%
60 o más	31	10.54%
TOTAL	304	100%

Fuente: Producción institucional

Tabla 5 Procedencia de afectados por dengue semana epidemiologica numero 46

PROCEDENCIA	NUMERO DE CASOS
GARZON	2
TOTAL	2

Fuente: Producción institucional

Se evidencia que el 100% de los casos notificados eran residentes del municipio de Garzon

2.2. FIEBRE AMARILLA

Durante la semana epidemiológica numero 47 la ESE Hospital departamental San Vicente de Paul no ha realizado notificación de ningún caso de fiebre amarilla. Continuamos apoyando estrategias de vacunación prevención y control; no se han notificados casos confirmados en el municipio

2.3 MORBILIDAD MATERNA EXTREMA

En la semana epidemiológica numero 47 el hospital departamental San Vicente de Paul notifico un total de 3 casos los cuales fueron 1 de hemorragia, 1 preeclampsia severa y 1 código rojo

3. PARA EL SUBPROCESO DE ESTADÍSTICAS VITALES

3.1 Nacimientos

En la ESE Hospital San Vicente de Paul durante la semana epidemiológica número 47 notifico un total de 27 nacidos vivos, de ellos 11 fueron femeninos y 16 fueron masculinos, parto espontaneo 12 y 15 cesáreas

Tabla 6. Distribución por sexo

Nacimientos Defunciones ND 2.0	
SEXO	CUENTA DE SEXO
FEMENINO	11
MASCULINO	16
TOTAL	27

RUAFND 2025

Tabla 7. Distribución por tipo de parto

Nacimientos Defunciones ND 2.0	
ESPONTANEO	12
CESAREA	15
INSTRUMENTADO	0
TOTAL	27

RUAFND 2025

3.2. Defunciones

A semana epidemiológica 47 se presentaron 7 defunciones las cuales fueron no fetales 4 y 3 fetales

Tabla 9. Tipo de defunción

Nacimientos Defunciones ND 2.0	
TIPO DE DEFUNCION	CUENTA DE TIPO DE DEFUNCION
FETAL	3
NO FETAL	4
TOTAL	7

ELABORADO POR: ESTEFANY CRUZ VALDERRAMA LIDER EPIDEMIOLOGIA Y SALUD PUBLICA