

Semana epidemiológica 46

La ESE Hospital San Vicente de Paul notificó en la semana epidemiológica número 46 un total de 24 eventos de interés en salud pública, generando notificación definitiva. De ellos el 25% corresponde a dengue, 16.6% corresponden a agresión pro animales, 12.5% violencia de género, 12.5% defectos congénitos y el, 58.4% restante corresponde a otros eventos, los cuales se encuentran reflejados en la Tabla 1.

Tabla1: Eventos de interés en Salud Publica de la semana 46

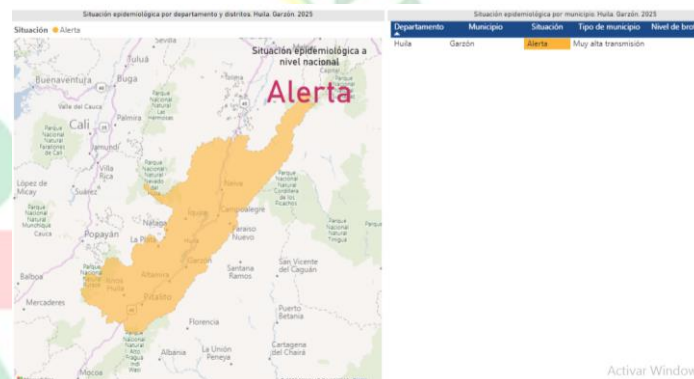
CODIGO INS	EVENTO	NUMERO DE CASOS
210	DENGUE	6
300	AGRESIONES POR ANIMALES	4
875	VIOLENCIA DE GENERO	3
215	DEFECTOS CONGENITOS	3
365	INTOXICACIONES	2
850	VIH/SIDA	1
549	MORBILIDAD MATERNA EXTREMA	1
560	MORTALIDAD PERINATAL	1
356	INTENTO DE SUICIDIO	1
101	ACCIDENTE ESCORPIONICO	1
750	SIFILIS GESTACIONAL	1
	TOTAL	24

a dengue sin signos de alarma, 30.61 % dengue con signos de alarma, dengue grave 1.36% (Grafico 2) El sexo más afectado es el femenino 50.43% seguido del masculino con un 49.6%. (Grafico 3).

Según estrato socioeconómico la población más afectada se encuentra en estrato socioeconómico 1 con un total de 67.3%. (Grafico 4).

Según clasificación por área de residencia la población más afectadas residía en la cabecera municipal con 76.2% seguida del área rural disperso con un 21.1%, centro poblado 2.7% (Grafico 5).

Grafica 1. Situación alerta por muy alta transmisión

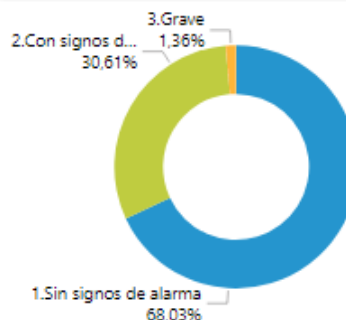


Fuente:

<https://app.powerbi.com/view?r=eyJrjoiOTIwMzE4MGltNjQ4MC00ZmUyLWwMzctODhOWFjNzMyZmViliwidCI6ImE2MmQ2YzdlLTlmNTkxNDQ2OS06MzU5LTlmMzcxNDc1OTRyYiIsImMiOiR9>

Grafico 2. Clasificación según tipo de caso

Porcentaje según tipo de caso. Huila. Garzón. 2025



<https://app.powerbi.com/view?r=eyJrjoiOTIwMzE4MGltNjQ4MC00ZmUyLWwMzctODhOWFjNzMyZmViliwidCI6ImE2MmQ2YzdlLTlmNTkxNDQ2OS06MzU5LTlmMzcxNDc1OTRyYiIsImMiOiR9>

Grafico 3. Clasificación según género

2. EVENTOS DE INTERÉS EN SALUD PÚBLICA PRIORIZADOS

2.1. Enfermedad transmitida por vectores

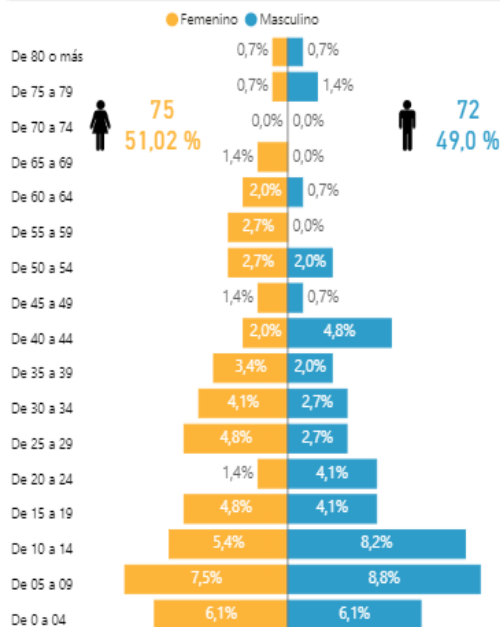
2.1.1. Dengue

La incidencia departamental del dengue continúa en un porcentaje de alta transmisión, El municipio de Garzón se encuentra en alta transmisión (Grafica 1)

En el municipio de Garzón con fecha de corte al 21/11/25 se han notificado a nivel departamental un total de 147 casos de los cuales 68.03% corresponden

Semana epidemiológica 46

Porcentaje de casos según género y grupo de edad. Huila, Garzón. 2025

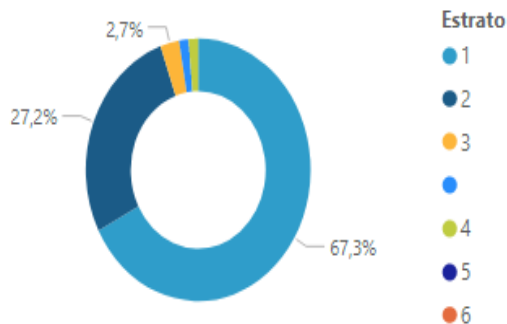


Fuente:

<https://app.powerbi.com/view?r=eyJrJoiOTIxMzE4MGltNjg4MC00ZmUyLWJwMzctODhOWFjNzMyZmViliwidCI6ImE2MmQ2YzdiLTlmNTktNDQ2OS05MzU5LTM1MzcxNDc1OTRiYiIsImMiOiR9>

Gráfico 4. Clasificación según estrato socioeconómico

Porcentaje de casos según estrato socioeconómico. Huila, Garzón. 2025

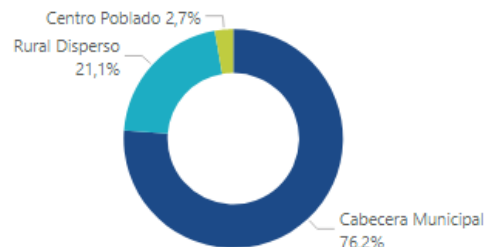


Fuente:

<https://app.powerbi.com/view?r=eyJrJoiOTIxMzE4MGltNjg4MC00ZmUyLWJwMzctODhOWFjNzMyZmViliwidCI6ImE2MmQ2YzdiLTlmNTktNDQ2OS05MzU5LTM1MzcxNDc1OTRiYiIsImMiOiR9>

Gráfico 5. Clasificación según área de residencia

Porcentaje de casos, según área de residencia. Huila, Garzón. 2025



Fuente:

<https://app.powerbi.com/view?r=eyJrJoiOTIxMzE4MGltNjg4MC00ZmUyLWJwMzctODhOWFjNzMyZmViliwidCI6ImE2MmQ2YzdiLTlmNTktNDQ2OS05MzU5LTM1MzcxNDc1OTRiYiIsImMiOiR9>

Tabla 2. Total de casos notificados por el Hospital Departamental San Vicente de Paul de Garzón Huila en la semana epidemiológica número 46 del año 2025

SIN SIGNOS DE ALARMA	5
CON SIGNOS DE ALARMA	1
DENGUE GRAVE	0
TOTAL	6

Tabla 3. Comportamiento según sexo presentado en nuestra institución semana epidemiológica número 46

FEMENINO	4
MASCULINO	2
TOTAL	6

Fuente: Producción institucional

Tabla 4 Clasificación por grupo etario semana epidemiológica número 1-46 hospital departamental

Pág. 2/4



Semana epidemiológica 46

San Vicente de paul

EDADES	CASOS	%
0 - 5 AÑOS	44	14.97%
6 -11 AÑOS	68	23.13%
12 - 17 AÑOS	33	10.54%
18 - 28 AÑOS	47	15.99%
29 - 59 AÑOS	79	24.83%
60 o más	31	10.54%
TOTAL	302	100%

Fuente: Producción institucional

Tabla 5 Procedencia de afectados por dengue semana epidemiologica numero 46

PROCEDENCIA	NUMERO DE CASOS
GARZON	6
TOTAL	6

Fuente: Producción institucional

Se evidencia que el 100% de los casos notificados eran residentes del municipio de Garzon

2.2. FIEBRE AMARILLA

Durante la semana epidemiológica numero 46 la ESE Hospital departamental San Vicente de Paul no ha realizado notificación de ningún caso de fiebre amarilla. Continuamos apoyando estrategias de vacunación prevención y control; no se han notificados casos confirmados en el municipio.

2.3 VIOLENCIA DE GÉNERO

En la semana epidemiológica numero 46 el hospital departamental San Vicente de Paul notifico un total de 3 violencias de genero de las cuales 2 fueron violencia física, 1 violencia por negligencia se realizó la respectiva activación de ruta sin complicaciones

2.4 MORBILIDAD MATERNA EXTREMA

Durante la semana epidemiologia 46 se notificaron un total de 1 caso el cual correspondió a preeclampsia severa

2.5 INTENTO DE SUCIDIO

Paciente masculino de 47 años de edad Ingesta de veneno se desconoce cuál con fines suicidas se encuentra en UCI con pronóstico reservado

3. PARA EL SUBPROCESO DE ESTADÍSTICAS VITALES

3.1 Nacimientos

En la ESE Hospital San Vicente de Paul durante la semana epidemiológica número 46 notifico un total de 33 nacidos vivos, de ellos 15 fueron femeninos y 18 fueron masculinos, parto espontaneo 18 y 15 cesáreas

Tabla 6. Distribución por sexo

Nacimientos Defunciones ND 2.0	
SEXO	CUENTA DE SEXO
FEMENINO	15
MASCULINO	18
TOTAL	33

RUAFND 2025

Tabla 7. Distribución por tipo de parto

Nacimientos Defunciones ND 2.0	
ESPONTANEO	18
CESAREA	15
INSTRUMENTADO	0
TOTAL	33

RUAFND 2025



3.2. Defunciones

A semana epidemiológica 46 se presentaron 7 defunciones las cuales fueron no fetales 5 y 2 fetales

Tabla 9. Tipo de defunción

Nacimientos Defunciones	
ND 2.0	
TIPO DE DEFUNCION	CUENTA DE TIPO DE DEFUNCION
FETAL	2
NO FETAL	5
TOTAL	7

ELABORADO POR: ESTEFANY CRUZ VALDERRAMA LIDER EPIDEMIOLOGIA Y SALUD PUBLICA