



Semana epidemiológica 41

La ESE Hospital San Vicente de Paúl notificó en la semana epidemiológica número 41 un total de 20 eventos de interés en salud pública, generando notificación definitiva. De ellos el 20% corresponde a morbilidad materna extrema, el 80% restante corresponde a otros eventos, los cuales se encuentran reflejados en la Tabla 1.

Tabla1: Eventos de interés en Salud Pública de la semana 41

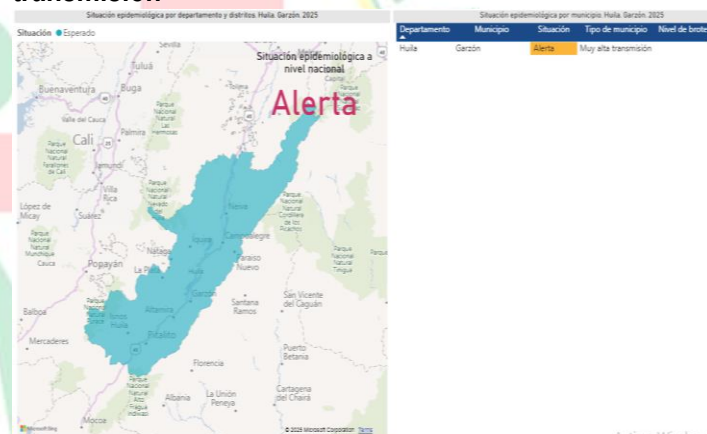
CODIGO INS	EVENTO	NUMERO DE CASOS
549	MORBILIDAD MATERNA EXTREMA	4
300	AGRESIONES POR ANIMALES	2
210	DENGUE	2
155	CA DE MAMA Y CUELLO UTERINO	2
101	PICADURA DE ALACRAN	2
215	DEFECTOS CONGENITOS	2
357	IAD EN UCI	2
352	IAPMQX	2
831	VARICELA	1
875	VIOLENCIA DE GENERO	1
	TOTAL	20

En el municipio de Garzón con fecha de corte al 11/10/25 se han notificado a nivel departamental un total de 123 casos de los cuales 66.67% corresponden a dengue sin signos de alarma, 31.71 % dengue con signos de alarma, dengue grave 1.63% (Grafico 2) El sexo más afectado es el femenino 51.85% seguido del masculino con un 48.1%. (Grafico 3).

Según estrato socioeconómico la población más afectada se encuentra en estrato socioeconómico 1 con un total de 68.5%. (Grafico 4).

Según clasificación por área de residencia la población más afectadas residía en la cabecera municipal con 76.9% seguida del área rural disperso con un 19.4%, centro poblado 3.7% (Grafico 5).

Grafica 1. Situación alerta por muy alta transmisión

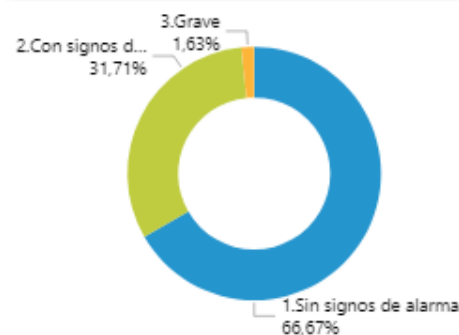


Fuente:

<https://app.powerbi.com/view?r=eyJrIjoiOTYxMzE4MGhNp4M000ZmUyLWwMzctODhOWFhNzMyZmVlbiwidCI6ImE2MmQ2YzdlLTlmNTkNDQ2OS05MzU5LTM1MzcxNDctOTRyYXlmMjQ9R9>

Grafico 2. Clasificación según tipo de caso

Porcentaje según tipo de caso. Huila, Garzón, 2025



2. EVENTOS DE INTERÉS EN SALUD PÚBLICA PRIORIZADOS

2.1. Enfermedad transmitida por vectores

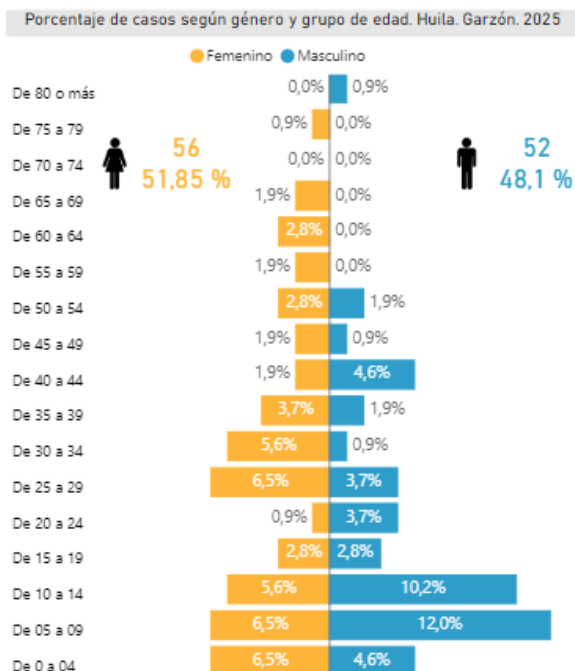
2.1.1. Dengue

La incidencia departamental del dengue continúa en un porcentaje de alta transmisión, El municipio de Garzón se encuentra en alta transmisión (Grafica 1)

Semana epidemiológica 41

<https://app.powerbi.com/view?r=eyJrjoiOTIxMzE4MGltNjg4MC00ZmUyLWwMzctODhOWFJmZmViliwidCI6ImE2MmQ2YzdlLTlmNTktNDQ2OS05MzU5LTlmMzcxNDc1OTRiYiIsImMiOiR9>

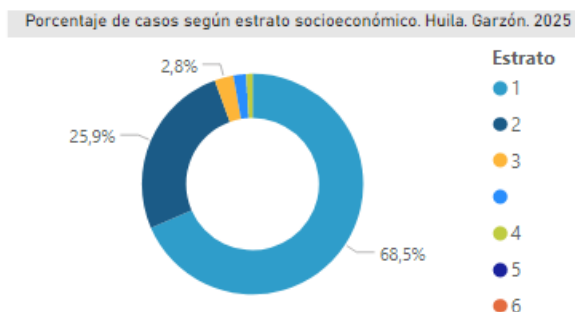
Grafico 3. Clasificación según género



Fuente:

<https://app.powerbi.com/view?r=eyJrjoiOTIxMzE4MGltNjg4MC00ZmUyLWwMzctODhOWFJmZmViliwidCI6ImE2MmQ2YzdlLTlmNTktNDQ2OS05MzU5LTlmMzcxNDc1OTRiYiIsImMiOiR9>

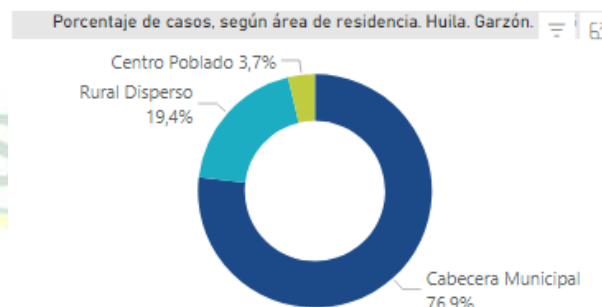
Grafico 4. Clasificación según estrato socioeconómico



Fuente:

<https://app.powerbi.com/view?r=eyJrjoiOTIxMzE4MGltNjg4MC00ZmUyLWwMzctODhOWFJmZmViliwidCI6ImE2MmQ2YzdlLTlmNTktNDQ2OS05MzU5LTlmMzcxNDc1OTRiYiIsImMiOiR9>

Grafico 5. Clasificación según área de residencia



Fuente:

<https://app.powerbi.com/view?r=eyJrjoiOTIxMzE4MGltNjg4MC00ZmUyLWwMzctODhOWFJmZmViliwidCI6ImE2MmQ2YzdlLTlmNTktNDQ2OS05MzU5LTlmMzcxNDc1OTRiYiIsImMiOiR9>

Tabla 2. Total de caos notificados por el Hospital Departamental San Vicente de Paul de Garzón Huila en la semana epidemiológica número 41 del año 2025

SIN SIGNOS DE ALARMA	2
CON SIGNOS DE ALARMA	0
DENGUE GRAVE	0
TOTAL	2

Tabla 3. Comportamiento según sexo presentado en nuestra institución semana epidemiológica numero 41

FEMENINO	2
MASCULINO	0
TOTAL	2

Semana epidemiológica 41

Fuente: Producción institucional

Tabla 4 Clasificación por grupo etario semana epidemiologica numero 1-41 hospital departamental San Vicente de paul

EDADES	CASOS	%
0 - 5 AÑOS	41	14.44%
6 -11 AÑOS	68	23.94%
12 - 17 AÑOS	27	9.51%
18 - 28 AÑOS	45	15.85%
29 - 59 AÑOS	73	25.70%
60 o más	30	10.56%
TOTAL	284	100%

Fuente: Producción institucional

Tabla 5 Procedencia de afectados por dengue semana epidemiologica numero 41

PROCEDENCIA	NUMERO DE CASOS
GARZON	2
TOTAL	2

Fuente: Producción institucional

Se evidencia que el 100% de los casos notificados eran residentes del municipio de Garzon

2.2. FIEBRE AMARILLA

Durante la semana epidemiológica numero 41 la ESE Hospital departamental San Vicente de Paul no ha realizado notificación de ningún caso de fiebre amarilla. Continuamos apoyando estrategias de vacunación prevención y control; no se han notificados casos confirmados en el municipio

2.3 MORBILIDAD MATERNA EXTREMA

En la semana epidemiológica numero 41 el hospital departamental San Vicente de Paul notifico 4 casos por morbilidad materna extrema de estos 3 correspondieron

a preeclampsia severa en quienes se realizó cesarea de emergencia con un desenlace clínico satisfactorio, 1 caso correspondió a hemorragia postparto la cual egreso sin complicaciones

3. PARA EL SUBPROCESO DE ESTADÍSTICAS VITALES

3.1 Nacimientos

En la ESE Hospital San Vicente de Paul durante la semana epidemiológica número 41 notifico un total de 39 nacidos vivos, de ellos 17 fueron femeninos y 22 fueron masculinos, parto espontaneo 20 y 19 cesáreas

Tabla 6. Distribución por sexo

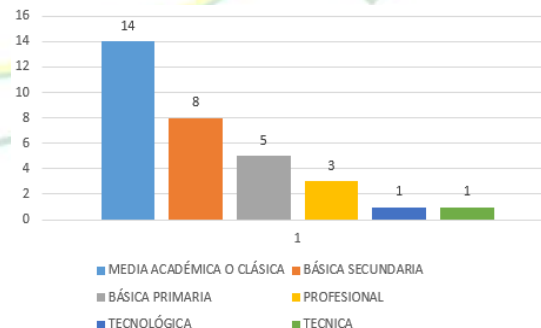
Nacimientos Defunciones ND 2.0	
SEXO	CUENTA DE SEXO
FEMENINO	17
MASCULINO	22
TOTAL	39

RUAFND 2025

Tabla 7. Distribución por tipo de parto

Nacimientos Defunciones ND 2.0	
ESPONTANEO	20
CESAREA	19
INSTRUMENTADO	0
TOTAL	39

RUAFND 2025

Tabla 8. Nivel académico de la madre


Fuente: producción institucional

Se puede evidenciar que el mayor porcentaje de



Semana epidemiológica 41

gestantes al momento del parto tenían un nivel medio académico.

3.2. Defunciones

A semana epidemiológica 41 se presentaron 5 defunciones las cuales fueron no fetales 3 y 2 fetal

Tabla 9. Tipo de defunción

Nacimientos Defunciones	
ND 2.0	
TIPO DE DEFUNCION	CUENTA DE TIPO DE DEFUNCION
FETAL	2
NO FETAL	3
TOTAL	5

ELABORADO POR: ESTEFANY CRUZ VALDERRAMA LIDER EPIDEMIOLOGIA Y SALUD PUBLICA