

Semana epidemiológica 40

La ESE Hospital San Vicente de Paul notificó en la semana epidemiológica número 40 un total de 13 eventos de interés en salud pública, generando notificación definitiva. De ellos el 30.7% corresponde a violencia de género, 15.3% agresión por animales, 15.3% dengue, 15.3% intento de suicidio el 23.4% restante corresponde a otros eventos, los cuales se encuentran reflejados en la Tabla 1.

Tabla1: Eventos de interés en Salud Publica de la semana 40

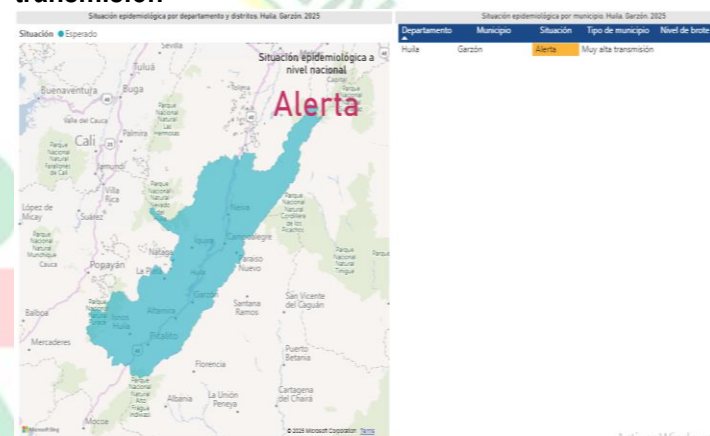
CODIGO INS	EVENTO	NUMERO DE CASOS
875	VIOLENCIA DE GENERO	4
300	AGRESIONES POR ANIMALES	2
210	DENGUE	2
356	INTENTO DE SUICIDIO	2
549	MORBILIDAD MATERNA EXTREMA	1
155	CA DE CUELLO UTERINO	1
620	PAROTIDITIS	1
	TOTAL	13

signos de alarma, dengue grave 1.64% (Grafico 2)
El sexo más afectado es el femenino 51.64 % seguido del masculino con un 48.4%. (Grafico 3).

Según estrato socioeconómico la población más afectada se encuentra en estrato socioeconómico 1 con un total de 70%. (Grafico 4).

Según clasificación por área de residencia la población más afectadas residía en la cabecera municipal con 73.0% seguida del área rural disperso con un 23.8%, centro poblado 3.3% (Grafico 5).

Grafica 1. Situación alerta por muy alta transmisión

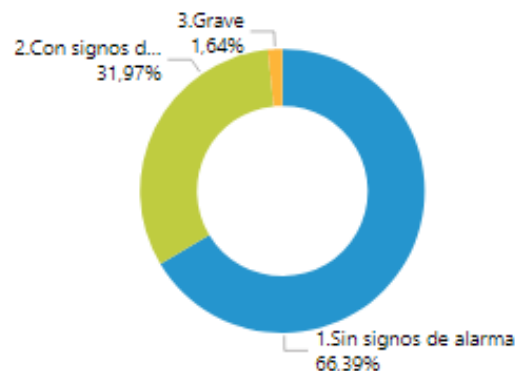


Fuente:

<https://app.powerbi.com/view?r=eyJrjoiOTxMzE4MGltNjQ4MC00ZmUyLWwMzctODhOWFjNzMyZmVlviwidCI6ImE2MmQ2YzdlLTlmNTkxNDQ2OS05MzU5LTlmMzcxNDc1OTRiYlslmMioR9>

Grafico 2. Clasificación según tipo de caso

Porcentaje según tipo de caso. Huila. Garzón. 2025



2. EVENTOS DE INTERÉS EN SALUD PÚBLICA PRIORIZADOS

2.1. Enfermedad transmitida por vectores

2.1.1. Dengue

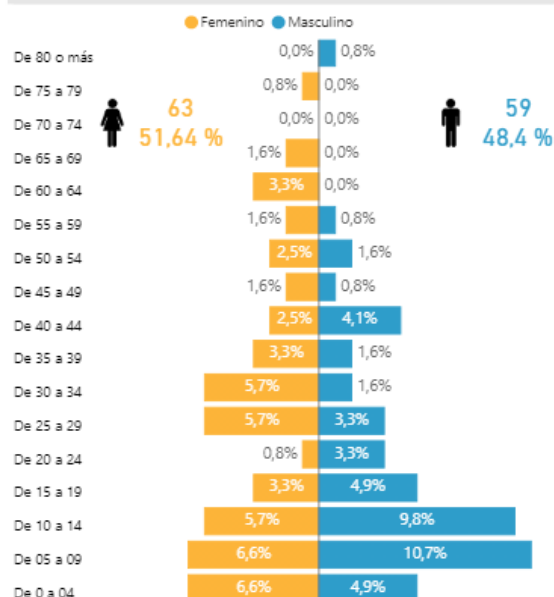
La incidencia departamental del dengue continúa en un porcentaje de alta transmisión, El municipio de Garzón se encuentra en alta transmisión (Grafica 1)

En el municipio de Garzón con fecha de corte al 26/09/25 se han notificado a nivel departamental un total de 122 casos de los cuales 66.39% corresponden a dengue sin signos de alarma, 31.97 % dengue con

Semana epidemiológica 40

Grafico 3. Clasificación según género

Porcentaje de casos según género y grupo de edad. Huila. Garzón. 2025

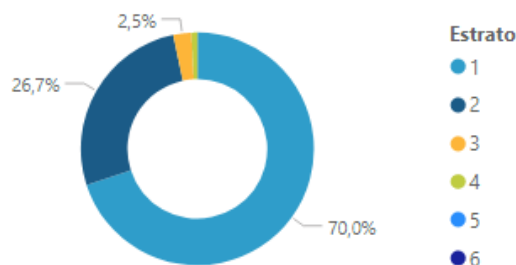


Fuente:

<https://app.powerbi.com/view?r=eyJrjoiOTIxMzE4MGltNjg4MC00ZmUyLWUwMzctODhOWFjNzMyZmViliwidCI6ImE2MmQ2YzdlLTlmNTktNDQ2OS05MzU5LTm1MzcxNDc1OTRiYiIsImMiOiR9>

Grafico 4. Clasificación según estrato socioeconómico

Porcentaje de casos según estrato socioeconómico. Huila. Garzón. 2025

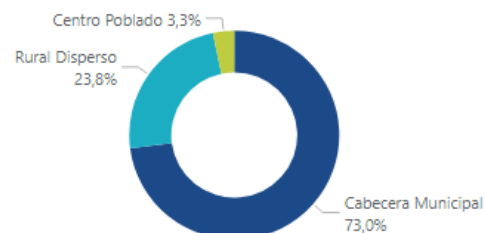


Fuente:

<https://app.powerbi.com/view?r=eyJrjoiOTIxMzE4MGltNjg4MC00ZmUyLWUwMzctODhOWFjNzMyZmViliwidCI6ImE2MmQ2YzdlLTlmNTktNDQ2OS05MzU5LTm1MzcxNDc1OTRiYiIsImMiOiR9>

Grafico 5. Clasificación según área de residencia

Porcentaje de casos, según área de residencia. Huila. Garzón. 2025



Fuente:

<https://app.powerbi.com/view?r=eyJrjoiOTIxMzE4MGltNjg4MC00ZmUyLWUwMzctODhOWFjNzMyZmViliwidCI6ImE2MmQ2YzdlLTlmNTktNDQ2OS05MzU5LTm1MzcxNDc1OTRiYiIsImMiOiR9>

Tabla 2. Total de caos notificados por el Hospital Departamental San Vicente de Paul de Garzón Huila en la semana epidemiológica número 40 del año 2025

SIN SIGNOS DE ALARMA	2
CON SIGNOS DE ALARMA	0
DENGUE GRAVE	0
TOTAL	2

Tabla 3. Comportamiento según sexo presentado en nuestra institución semana epidemiológica numero 40

FEMENINO	1
MASCULINO	1
TOTAL	2

Fuente: Producción institucional



Semana epidemiológica 40

Tabla 4 Clasificación por grupo etario semana epidemiológica numero 1-40 hospital departamental San Vicente de paul

EDADES	CASOS	%
0 - 5 AÑOS	41	14.54%
6 -11 AÑOS	67	23.76%
12 - 17 AÑOS	27	9.57%
18 - 28 AÑOS	45	15.96%
29 - 59 AÑOS	72	25.53%
60 o más	30	10.64%
TOTAL	282	100%

Fuente: Producción institucional

Tabla 5 Procedencia de afectados por dengue semana epidemiologica numero 39

PROCEDENCIA	NUMERO DE CASOS
GARZON	2
TOTAL	2

Fuente: Producción institucional

Se evidencia que el 100% de los casos notificados eran residentes del municipio de Garzon

2.2. FIEBRE AMARILLA

Durante la semana epidemiológica numero 40 la ESE Hospital departamental San Vicente de Paul no ha realizado notificación de ningún caso de fiebre amarilla. Continuamos apoyando estrategias de vacunación prevención y control; no se han notificados casos confirmados en el municipio

2.3 VIOLENCIA DE GÉNERO

En la semana epidemiológica numero 40 el hospital departamental San Vicente de Paul notifico 4 violencia

de genero de las cuales 3 correspondieron a negligencia en menores de edad y 1 violencia física, se activó ruta pertinente de atención integral

3. PARA EL SUBPROCESO DE ESTADÍSTICAS VITALES

3.1 Nacimientos

En la ESE Hospital San Vicente de Paul durante la semana epidemiológica número 40 notifico un total de 32 nacidos vivos, de ellos 15 fueron femeninos y 10 fueron masculinos, parto espontaneo 20 y 12 cesáreas

Tabla 6. Distribución por sexo

Nacimientos Defunciones ND 2.0	
SEXO	CUENTA DE SEXO
FEMENINO	15
MASCULINO	17
TOTAL	32

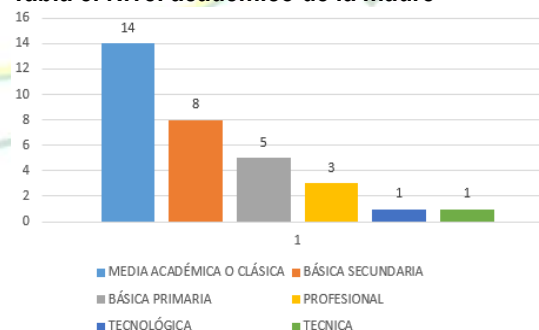
RUAFND 2025

Tabla 7. Distribución por tipo de parto

Nacimientos Defunciones ND 2.0	
ESPONTANEO	20
CESAREA	12
INSTRUMENTADO	0
TOTAL	32

RUAFND 2025

Tabla 8. Nivel académico de la madre



Fuente: producción institucional

Se puede evidenciar que el mayor porcentaje de



Semana epidemiológica 40

gestantes al momento del parto tenían un nivel medio académico.

3.2. Defunciones

A semana epidemiológica 40 se presentaron 4 defunciones las cuales fueron no fetales 3 y 1 fetal

Tabla 9. Tipo de defunción

Nacimientos Defunciones	
ND 2.0	
TIPO DE DEFUNCION	CUENTA DE TIPO DE DEFUNCION
FETAL	1
NO FETAL	3
TOTAL	4

ELABORADO POR: ESTEFANY CRUZ VALDERRAMA LIDER EPIDEMIOLOGIA Y SALUD PUBLICA