

## Semana epidemiológica 38

La ESE Hospital San Vicente de Paúl notificó en la semana epidemiológica número 38 un total de 11 eventos de interés en salud pública, generando notificación definitiva. De ellos el 36.6% corresponde a dengue, 18.1% violencia de género, el 45.3 % restante corresponde a otros eventos, los cuales se encuentran reflejados en la Tabla 1.

**Tabla1: Eventos de interés en Salud Pública de la semana 38**

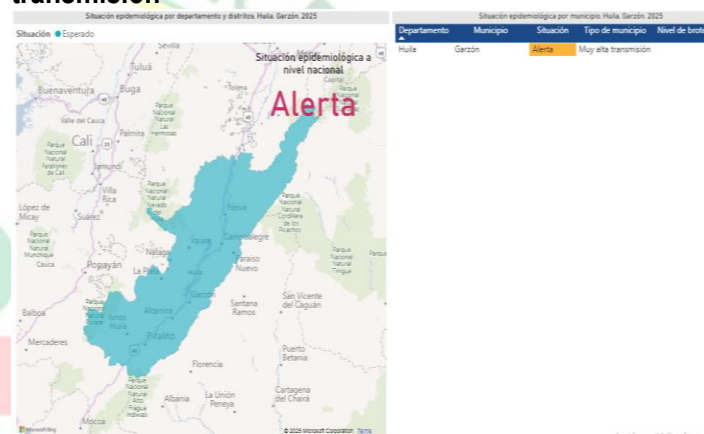
CODIGO INS	EVENTO	NUMERO DE CASOS
210	DENGUE	4
875	VIOLENCIA DE GENERO	2
549	MORBILIDAD MATERNA EXTREMA	1
348	IRAG INUSITADA	1
813	TUBERCULOSIS	1
101	PICADURA DE ESCORPION	1
300	AGRESIONES POR ANIMALES	1
	<b>TOTAL</b>	<b>11</b>

del masculino con un 49.5%. (Grafico 3).

Según estrato socioeconómico la población más afectada se encuentra en estrato socioeconómico 1 con un total de 71.6%. (Grafico 4).

Según clasificación por área de residencia la población más afectadas residía en la cabecera municipal con 73.9% seguida del área rural disperso con un 22.5%, centro poblado 3.6% (Grafico 5).

### Grafica 1. Situación alerta por muy alta transmisión



Fuente:

<https://app.powerbi.com/view?r=eyJrjoiOTIxMzE4MGItNjQ4MC00ZmUyLWwMzctODhOWFJhZmVlilwidCl6ImE2MmQ2YzdlTmNTkNDQ2OS05MzU5LTM1MzcxNDc1OTRlYislmMjQ9>

### Grafico 2. Clasificación según tipo de caso



<https://app.powerbi.com/view?r=eyJrjoiOTIxMzE4MGItNjQ4MC00ZmUyLWwMzctODhOWFJhZmVlilwidCl6ImE2MmQ2YzdlTmNTkNDQ2OS05MzU5LTM1MzcxNDc1OTRlYislmMjQ9>

## 2. EVENTOS DE INTERÉS EN SALUD PÚBLICA PRIORIZADOS

### 2.1. Enfermedad transmitida por vectores

#### 2.1.1. Dengue

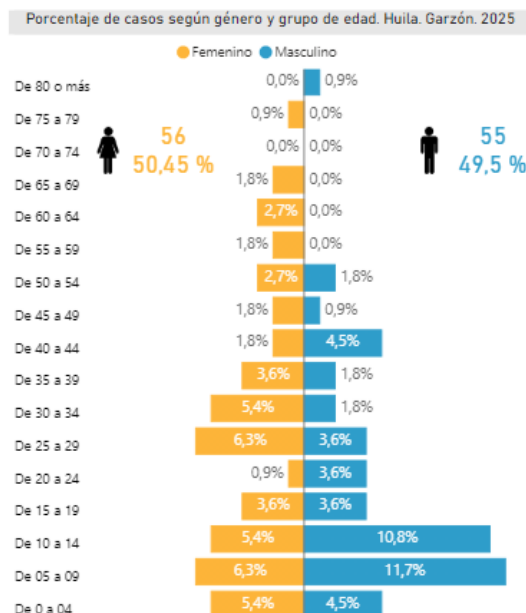
La incidencia departamental del dengue continúa en un porcentaje de alta transmisión, El municipio de Garzón se encuentra en alta transmisión (Grafica 1)

En el municipio de Garzón con fecha de corte al 13/09/25 se han notificado a nivel departamental un total de 111 casos de los cuales 64.86% corresponden a dengue sin signos de alarma, 33.3 % dengue con signos de alarma, dengue grave 1.8% (Grafico 2)

El sexo más afectado es el femenino 50.45% seguido

**Semana epidemiológica 38**

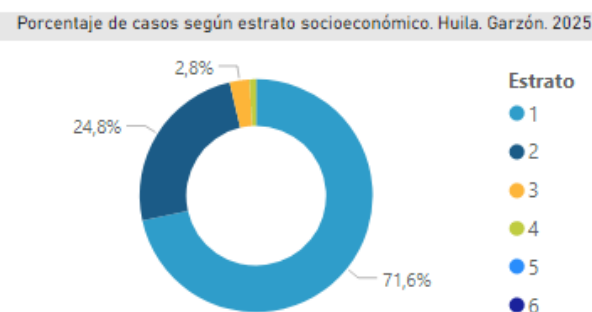
**Grafico 3. Clasificación según género**



Fuente:

<https://app.powerbi.com/view?r=eyJrjoiOTIxMzE4MGltNjg4MC00ZmUyLWlwMzctODhOWFjNzMyZmViliwidCI6ImE2MmQ2YzdiLTlmNTktNDQ2OS05MzU5LTlmMzcxNDc1OTRiYiIsImMiOiR9>

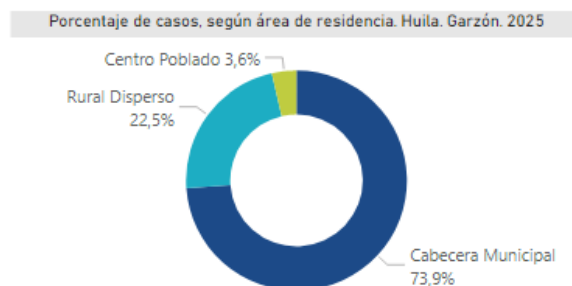
**Grafico 4. Clasificación según estrato socioeconómico**



Fuente:

<https://app.powerbi.com/view?r=eyJrjoiOTIxMzE4MGltNjg4MC00ZmUyLWlwMzctODhOWFjNzMyZmViliwidCI6ImE2MmQ2YzdiLTlmNTktNDQ2OS05MzU5LTlmMzcxNDc1OTRiYiIsImMiOiR9>

**Grafico 5. Clasificación según área de residencia**



Fuente:

<https://app.powerbi.com/view?r=eyJrjoiOTIxMzE4MGltNjg4MC00ZmUyLWlwMzctODhOWFjNzMyZmViliwidCI6ImE2MmQ2YzdiLTlmNTktNDQ2OS05MzU5LTlmMzcxNDc1OTRiYiIsImMiOiR9>

**Tabla 2. Total de caos notificados por el Hospital Departamental San Vicente de Paul de Garzón Huila en la semana epidemiológica número 38 del año 2025**

SIN SIGNOS DE ALARMA	1
CON SIGNOS DE ALARMA	3
DENGUE GRAVE	0
TOTAL	4

**Tabla 3. Comportamiento según sexo presentado en nuestra institución semana epidemiológica numero 38**

FEMENINO	3
MASCULINO	1
TOTAL	4

Fuente: Producción institucional

**Semana epidemiológica 38**
**Tabla 4 Clasificación por grupo etario semana epidemiológica numero 1-38 hospital departamental San Vicente de Paul**

EDADES	CASOS	%
0 - 5 AÑOS	39	14.08%
6 -11 AÑOS	67	24.19%
12 - 17 AÑOS	26	9.39%
18 - 28 AÑOS	44	15.88%
29 - 59 AÑOS	71	25.63%
60 o más	30	10.83%
<b>TOTAL</b>	<b>277</b>	<b>100%</b>

Fuente: Producción institucional

**Tabla 5 Procedencia de afectados por dengue semana epidemiológica numero 38**

PROCEDENCIA	NUMERO DE CASOS
GARZON	4
<b>TOTAL</b>	<b>4</b>

Fuente: Producción institucional

Se evidencia que el 100% de los casos notificados eran residentes del municipio de Garzon

**2.2. FIEBRE AMARILLA**

Durante la semana epidemiológica numero 38 la ESE Hospital departamental San Vicente de Paul no ha realizado notificación de ningún caso de fiebre amarilla. Continuamos apoyando estrategias de vacunación prevención y control; no se han notificados casos confirmados en el municipio

**2.3 MORBILIDAD MATERNA EXTREMA**

En la semana epidemiológica numero 38 el hospital departamental San Vicente de Paul notifico un código rojo el cual se atendió sin complicaciones

**3. PARA EL SUBPROCESO DE ESTADÍSTICAS VITALES**
**3.1 Nacimientos**

En la ESE Hospital San Vicente de Paul durante la semana epidemiológica número 38 notifico un total de 46 nacidos vivos, de ellos 21 fueron femeninos y 25 fueron masculinos, parto espontaneo 26 y 20 cesáreas

**Tabla 6. Distribución por sexo**

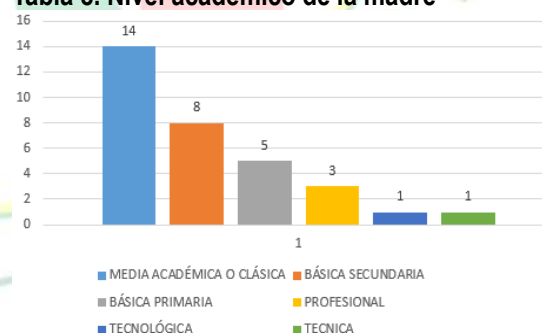
Nacimientos Defunciones ND 2.0	
SEXO	CUENTA DE SEXO
FEMENINO	21
MASCULINO	25
<b>TOTAL</b>	<b>46</b>

RUAFND 2025

**Tabla 7. Distribución por tipo de parto**

Nacimientos Defunciones ND 2.0	
ESPONTANEO	26
CESAREA	20
INSTRUMENTADO	0
<b>TOTAL</b>	<b>46</b>

RUAFND 2025

**Tabla 8. Nivel académico de la madre**


Fuente: producción institucional

Se puede evidenciar que el mayor porcentaje de gestantes al momento del parto tenían un nivel medio académico.



### 3.2. Defunciones

A semana epidemiológica 38 se presentaron 9 defunciones las cuales fueron no fetales 4 y 5 fetales

Tabla 9. Tipo de defunción

Nacimientos Defunciones	
ND 2.0	
TIPO DE DEFUNCION	CUENTA DE TIPO DE DEFUNCION
FETAL	5
NO FETAL	4
TOTAL	9

ELABORADO POR: ESTEFANY CRUZ VALDERRAMA LIDER EPIDEMIOLOGIA Y SALUD PUBLICA

