

## Semana epidemiológica 37

La ESE Hospital San Vicente de Paul notificó en la semana epidemiológica número 37 un total de 15 eventos de interés en salud pública, generando notificación definitiva. De ellos el 33.3% corresponde a dengue, 20% morbilidad materna extrema, 13.3% tuberculosis, 13.3% violencia de género, el 20.1 % restante corresponde a otros eventos, los cuales se encuentran reflejados en la Tabla 1.

**Tabla1: Eventos de interés en Salud Publica de la semana 37**

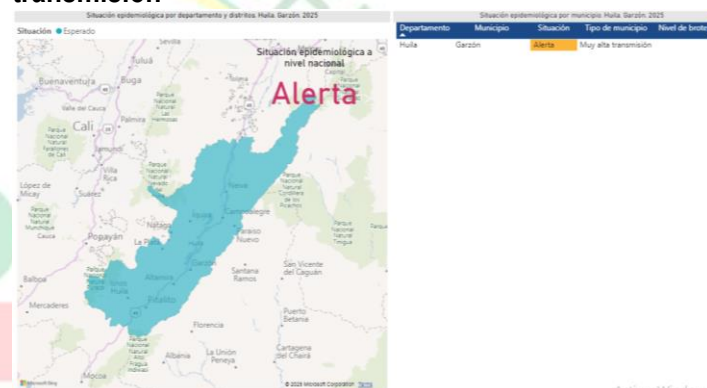
| CODIGO INS | EVENTO                     | NUMERO DE CASOS |
|------------|----------------------------|-----------------|
| 210        | DENGUE                     | 5               |
| 549        | MORBILIDAD MATERNA EXTREMA | 3               |
| 813        | TUBERCULOSIS               | 2               |
| 875        | VIOLENCIA DE GENERO        | 2               |
| 348        | IRAG INUSITADA             | 1               |
| 356        | INTENTO DE SUICIDIO        | 1               |
| 155        | CA DE CUELLO UTERINO       | 1               |
|            | <b>TOTAL</b>               | <b>15</b>       |

El sexo más afectado es el masculino 50.4% seguido del femenino con un 49.60%. (Grafico 3).

Según estrato socioeconómico la población más afectada se encuentra en estrato socioeconómico 1 con un total de 71.5%. (Grafico 4).

Según clasificación por área de residencia la población más afectadas residía en la cabecera municipal con 75.2% seguida del área rural disperso con un 21.6%, centro poblado 3.2% (Grafico 5).

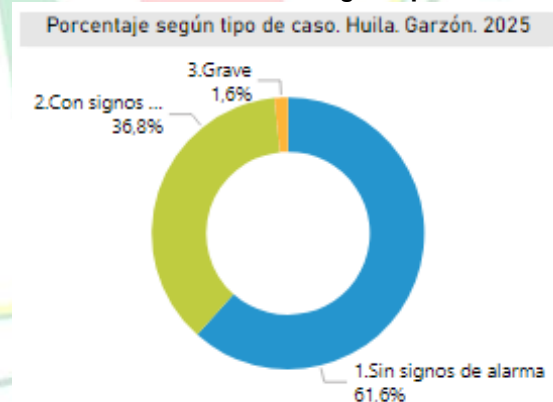
### Grafica 1. Situación alerta por muy alta transmisión



Fuente:

<https://app.powerbi.com/view?r=eyJrjoiOTIxMzE4MGltNjQ4MC00ZmUyLWwzMzctODhOWFJhZmYzZmViliwidCI6ImE2MmQ2YzdiLTlmNTkxNDQ2OS05MzU5LTlmMzcxNDc1OTRiYiIsImMiOiR9>

### Grafico 2. Clasificación según tipo de caso



<https://app.powerbi.com/view?r=eyJrjoiOTIxMzE4MGltNjQ4MC00ZmUyLWwzMzctODhOWFJhZmYzZmViliwidCI6ImE2MmQ2YzdiLTlmNTkxNDQ2OS05MzU5LTlmMzcxNDc1OTRiYiIsImMiOiR9>

## 2. EVENTOS DE INTERÉS EN SALUD PÚBLICA PRIORIZADOS

### 2.1. Enfermedad transmitida por vectores

#### 2.1.1. Dengue

La incidencia departamental del dengue continúa en un porcentaje de alta transmisión, El municipio de Garzón se encuentra en alta transmisión (Grafica 1)

En el municipio de Garzón con fecha de corte al 06/09/2025 se han notificado a nivel departamental un total de 125 casos de los cuales 61.6% corresponden a dengue sin signos de alarma, 36.8 % dengue con signos de alarma, dengue grave 1.6% (Grafico 2)





### Semana epidemiológica 37

**Tabla 4 Clasificación por grupo etario semana epidemiológica numero 1-37 hospital departamental San Vicente de paul**

| EDADES       | CASOS | %      |
|--------------|-------|--------|
| 0 - 5 AÑOS   | 39    | 14.18% |
| 6 -11 AÑOS   | 66    | 24.25% |
| 12 - 17 AÑOS | 26    | 8.96%  |
| 18 - 28 AÑOS | 43    | 15.67% |
| 29 - 59 AÑOS | 70    | 26.12% |
| 60 o más     | 29    | 10.82% |
| TOTAL        | 273   | 100%   |

Fuente: Producción institucional

**Tabla 5 Procedencia de afectados por dengue semana epidemiológica numero 37**

| PROCEDENCIA | NUMERO DE CASOS |
|-------------|-----------------|
| GARZON      | 5               |
| TOTAL       | 5               |

Fuente: Producción institucional

Se evidencia que el 100% de los casos notificados eran residentes del municipio de Garzon

## 2.2. FIEBRE AMARILLA

Durante la semana epidemiológica numero 37 la ESE Hospital departamental San Vicente de Paul no ha realizado notificación de ningún caso de fiebre amarilla. Continuamos apoyando estrategias de vacunación prevención y control; no se han notificados casos confirmados en el municipio

## 2.3 MORBILIDAD MATERNA EXTREMA

En la semana epidemiológica numero 37 el hospital departamental San Vicente de Paul notifico un total de 1 embarazo ectópico, 1 hemorragia y 1 bronquitis aguda. Todas las pacientes requerimiento de vigilancia, fueron atendidos sin complicaciones y se les activo la ruta de atención correspondiente, además se realizó la

notificación oportuna a cada EAPB a la cual correspondían para dar seguimiento adecuado.

## 3. PARA EL SUBPROCESO DE ESTADÍSTICAS VITALES

### 3.1 Nacimientos

En la ESE Hospital San Vicente de Paul durante la semana epidemiológica número 37 notifico un total de 35 nacidos vivos, de ellos 19 fueron femeninos y 16 fueron masculinos, parto espontaneo 15 y 20 cesáreas

**Tabla 6. Distribución por sexo**

| SEXO      | CUENTA DE SEXO |
|-----------|----------------|
| FEMENINO  | 19             |
| MASCULINO | 16             |
| TOTAL     | 35             |

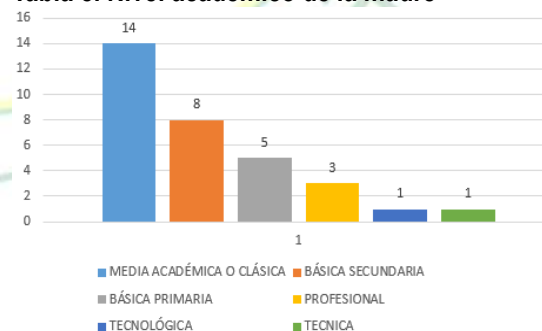
RUAFND 2025

**Tabla 7. Distribución por tipo de parto**

| TIPO DE PARTO | CUENTA DE TIPO DE PARTO |
|---------------|-------------------------|
| ESPONTANEO    | 15                      |
| CESAREA       | 20                      |
| INSTRUMENTADO | 0                       |
| TOTAL         | 35                      |

RUAFND 2025

**Tabla 8. Nivel académico de la madre**



Fuente: producción institucional

Se puede evidenciar que el mayor porcentaje de gestantes al momento del parto tenían un nivel medio



académico.

### 3.2. Defunciones

A semana epidemiológica 37 se presentaron 5 defunciones las cuales fueron no fetales 2 y 3 fetales

Tabla 9. Tipo de defunción

| Nacimientos<br>Defunciones |                             |
|----------------------------|-----------------------------|
| ND <sub>2.0</sub>          |                             |
| TIPO DE DEFUNCION          | CUENTA DE TIPO DE DEFUNCION |
| FETAL                      | 3                           |
| NO FETAL                   | 2                           |
| TOTAL                      | 5                           |

ELABORADO POR: ESTEFANY CRUZ VALDERRAMA LIDER EPIDEMIOLOGIA Y SALUD PUBLICA

