



Semana epidemiológica 36

La ESE Hospital San Vicente de Paúl notificó en la semana epidemiológica número 36 un total de 30 eventos de interés en salud pública, generando notificación definitiva. De ellos el 20% corresponde a violencia de género, 13.3% dengue, 13.3% defectos congénitos, 13.3% morbilidad materna extrema, 10% intoxicaciones, el 30.1% restante corresponde a otros eventos, los cuales se encuentran reflejados en la Tabla 1.

Tabla1: Eventos de interés en Salud Pública de la semana 36

CODIGO INS	EVENTO	NUMERO DE CASOS
875	VIOLENCIA DE GENERO	6
210	DENGUE	4
215	DEFECTOS CONGENITOS	4
549	MORBILIDAD MATERNA EXTREMA	4
365	INTOXICACION	3
356	INTENTO DE SUICIDIO	2
620	AROTIDITIS	1
300	AGRESION POR ANIMALES	1
455	LEPTOSPIRA	1
453	LESIONES DE CAUSA EXTERNA	1
357	IAD EN UCI	1
352	IAPMQX	1
813	TUBERCULOSIS	1
	TOTAL	30

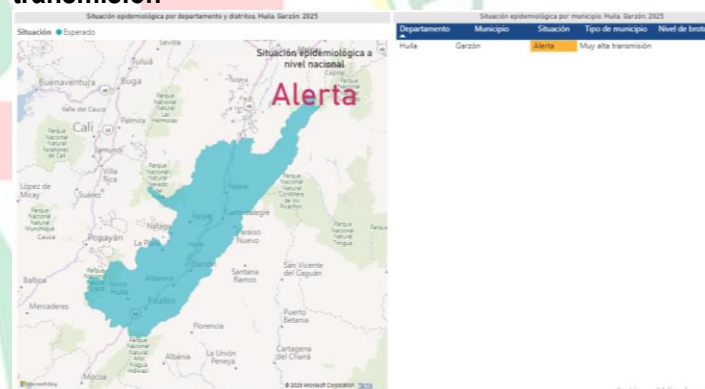
En el municipio de Garzón con fecha de corte al 30/08/2025 se han notificado a nivel departamental un total de 121 casos de los cuales 61.16% corresponden a dengue sin signos de alarma, 31.19 % dengue con signos de alarma, dengue grave 1.65% (Grafico 2)

El sexo más afectado es el masculino 49.6% seguido del femenino con un 50.41%. (Grafico 3).

Según estrato socioeconómico la población más afectada se encuentra en estrato socioeconómico 1 con un total de 70.6%. (Grafico 4).

Según clasificación por área de residencia la población más afectadas residía en la cabecera municipal con 74.4% seguida del área rural disperso con un 22.3%, centro poblado 3.3% (Grafico 5).

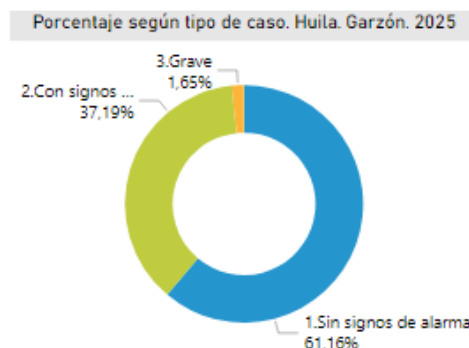
Grafica 1. Situación alerta por muy alta transmisión



Fuente:

<https://app.powerbi.com/view?r=eyJrjoiOTxMzE4MGltNjQ4MC00ZmUyLWwMzctODhOWFjNzMyZmViliwidCI6ImE2MmQ2YzdlLTlmNTkxNDQ0S05MzU5LTlmMzcxNDc1OTRyYiIsImMiOiR9>

Grafico 2. Clasificación según tipo de caso



2. EVENTOS DE INTERÉS EN SALUD PÚBLICA PRIORIZADOS

2.1. Enfermedad transmitida por vectores

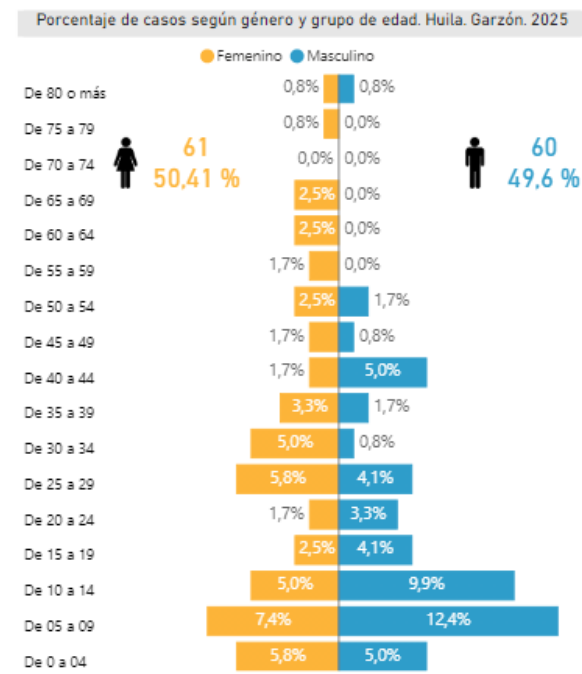
2.1.1. Dengue

La incidencia departamental del dengue continúa en un porcentaje de alta transmisión, El municipio de Garzón se encuentra en alta transmisión (Grafica 1)

<https://app.powerbi.com/view?r=eyJrjoiOTxMzE4MGltNjQ4MC00ZmUyLWwMzctODhOWFjNzMyZmViliwidCI6ImE2MmQ2YzdlLTlmNTkxNDQ0S05MzU5LTlmMzcxNDc1OTRyYiIsImMiOiR9>

Semana epidemiológica 36

Grafico 3. Clasificación según género



Fuente:

<https://app.powerbi.com/view?r=eyJrjoiOTIxMzE4MGltNjg4MC00ZmUyLWUwMzctODhlOWFjNzMyZmViliwidCI6ImE2MmQ2YzdlTmNTktNDQ2OS05MzU5LTM1MzcxNDc1OTRiYiIsImMiOiR9>

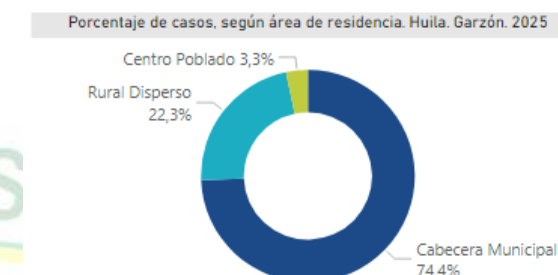
Grafico 4. Clasificación según estrato socioeconómico



Fuente:

<https://app.powerbi.com/view?r=eyJrjoiOTIxMzE4MGltNjg4MC00ZmUyLWUwMzctODhlOWFjNzMyZmViliwidCI6ImE2MmQ2YzdlTmNTktNDQ2OS05MzU5LTM1MzcxNDc1OTRiYiIsImMiOiR9>

Grafico 5. Clasificación según área de residencia



Fuente:

<https://app.powerbi.com/view?r=eyJrjoiOTIxMzE4MGltNjg4MC00ZmUyLWUwMzctODhlOWFjNzMyZmViliwidCI6ImE2MmQ2YzdlTmNTktNDQ2OS05MzU5LTM1MzcxNDc1OTRiYiIsImMiOiR9>

Tabla 2. Total de caos notificados por el Hospital Departamental San Vicente de Paul de Garzón Huila en la semana epidemiológica número 36 del año 2025

SIN SIGNOS DE ALARMA	4
CON SIGNOS DE ALARMA	0
DENGUE GRAVE	0
TOTAL	4

Tabla 3. Comportamiento según sexo presentado en nuestra institución semana epidemiológica numero 36

FEMENINO	1
MASCULINO	3
TOTAL	4

Fuente: Producción institucional



Semana epidemiológica 36

Tabla 4 Clasificación por grupo etario semana epidemiológica numero 1-36 hospital departamental San Vicente de paul

EDADES	CASOS	%
0 - 5 AÑOS	38	14.18%
6 -11 AÑOS	65	24.25%
12 - 17 AÑOS	24	8.96%
18 - 28 AÑOS	42	15.67%
29 - 59 AÑOS	70	26.12%
60 o más	29	10.82%
TOTAL	268	100%

Fuente: Producción institucional

Tabla 5 Procedencia de afectados por dengue semana epidemiologica numero 35

PROCEDENCIA	NUMERO DE CASOS
GARZON	4
TOTAL	4

Fuente: Producción institucional

Se evidencia que el 100% de los casos notificados eran residentes del municipio de Garzon

2.2. FIEBRE AMARILLA

Durante la semana epidemiológica numero 36 la ESE Hospital departamental San Vicente de Paul no ha realizado notificación de ningún caso de fiebre amarilla. Continuamos apoyando estrategias de vacunación prevención y control; no se han notificados casos confirmados en el municipio

2.3 MORBILIDAD MATERNA EXTREMA

En la semana epidemiológica numero 36 el hospital departamental San Vicente de Paul notifico un total de 2 preclamsias severas, 1 embarazo ectópico, 1 hemorragia postparto. Todas las pacientes requerimiento de vigilancia, fueron atendidos sin

complicaciones y se les activo la ruta de atención correspondiente, además se realizó la notificación oportuna a cada EAPB a la cual correspondían para dar seguimiento adecuado.

3. PARA EL SUBPROCESO DE ESTADÍSTICAS VITALES

3.1 Nacimientos

En la ESE Hospital San Vicente de Paul durante la semana epidemiológica número 36 notifico un total de 36 nacidos vivos, de ellos 23 fueron femeninos y 13 fueron masculinos, parto espontaneo 16 y 20 cesáreas

Tabla 6. Distribución por sexo

SEXO	CUENTA DE SEXO
FEMENINO	23
MASCULINO	13
TOTAL	36

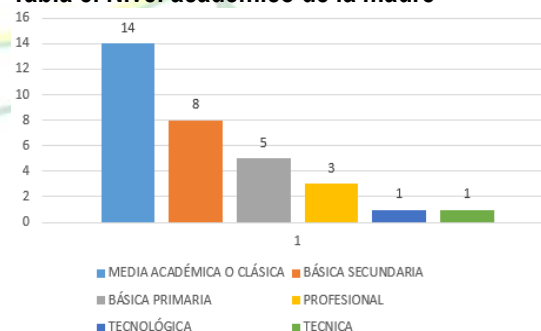
RUAFND 2025

Tabla 7. Distribución por tipo de parto

ESPONTANEO	16
CESAREA	20
INSTRUMENTADO	0
TOTAL	36

RUAFND 2025

Tabla 8. Nivel académico de la madre



Fuente: producción institucional



Semana epidemiológica 36

Se puede evidenciar que el mayor porcentaje de gestantes al momento del parto tenían un nivel medio académico.

3.2. Defunciones

A semana epidemiológica 36 se presentaron 6 defunciones las cuales fueron no fetales 4 y 2 fetales

Tabla 9. Tipo de defunción

Nacimientos Defunciones	
ND _{2.0}	
TIPO DE DEFUNCION	CUENTA DE TIPO DE DEFUNCION
FETAL	2
NO FETAL	4
TOTAL	6

ELABORADO POR: ESTEFANY CRUZ VALDERRAMA LIDER EPIDEMIOLOGIA Y SALUD PUBLICA

