

## Semana epidemiológica 35

La ESE Hospital San Vicente de Paúl notificó en la semana epidemiológica número 35 un total de 25 eventos de interés en salud pública, generando notificación definitiva. De ellos el 24% corresponde a morbilidad materna extrema, el 20% corresponde a dengue, el 16% corresponde a intento de suicidio, 16% corresponde a accidente por otros animales, el 24% restante corresponde a otros eventos, los cuales se encuentran reflejados en la Tabla 1.

**Tabla1: Eventos de interés en Salud Pública de la semana 35**

CODIGO INS	EVENTO	NUMERO DE CASOS
549	MORBILIDAD MATERNA EXTREMA	6
210	DENGUE	5
356	INTENTO DE SUICIDIO	4
101	ACCIDENTE POR OTROS ANIMALES	4
875	VIOLENCIA DE GENERO	1
365	INTOXICACION	1
348	IRAG INUSITADA	1
155	CA DE CUELLO UTERINO	1
300	AGRESION POR ANIMALES	1
831	VARICELA	1
	<b>TOTAL</b>	<b>25</b>

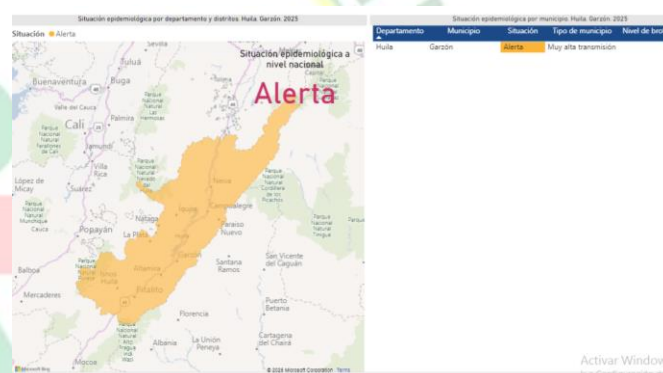
signos de alarma, dengue grave 1.63% (Grafico 2)

El sexo más afectado es el masculino 50.4% seguido del femenino con un 49.59%. (Grafico 3).

Según estrato socioeconómico la población más afectada se encuentra en estrato socioeconómico 1 con un total de 71.1%. (Grafico 4).

Según clasificación por área de residencia la población más afectadas residía en la cabecera municipal con 73.2% seguida del área rural disperso con un 23.6%, centro poblado 3.3% (Grafico 5).

## Grafica 1. Situación alerta por muy alta transmisión

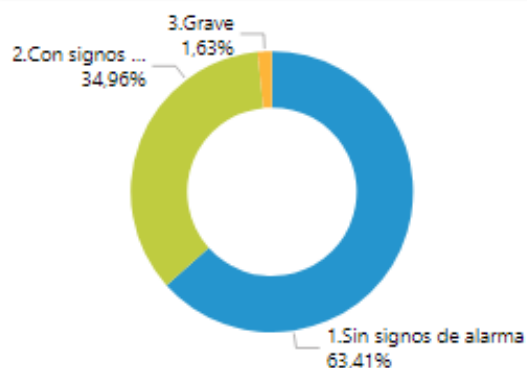


Fuente:

<https://app.powerbi.com/view?r=eyJrjoiOTIxMzE4MGltNjg4MC00ZmUyLWwMzctODhOWFjNzMyZmViliwidCI6ImE2MmQ2YzdiLTlmNTktNDQ2OS05MzU5LTMT1MzcxdDc1OTRiYiIsImMiOiR9>

## Grafico 2. Clasificación según tipo de caso

Porcentaje según tipo de caso. Huila. Garzón. 2025



<https://app.powerbi.com/view?r=eyJrjoiOTIxMzE4MGltNjg4MC00ZmUyLWwMzctODhOWFjNzMyZmViliwidCI6ImE2MmQ2YzdiLTlmNTktNDQ2OS05MzU5LTMT1MzcxdDc1OTRiYiIsImMiOiR9>

## 2. EVENTOS DE INTERÉS EN SALUD PÚBLICA PRIORIZADOS

### 2.1. Enfermedad transmitida por vectores

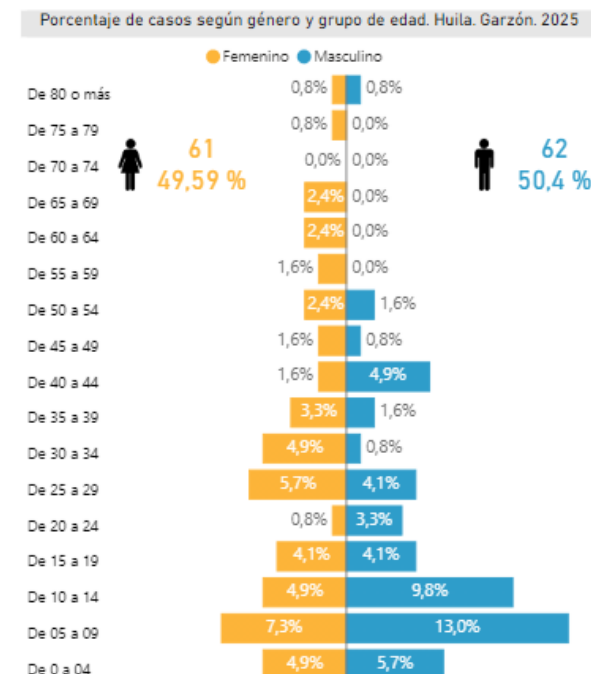
#### 2.1.1. Dengue

La incidencia departamental del dengue continúa en un porcentaje de alta transmisión, El municipio de Garzón se encuentra en alta transmisión (Grafica 1)

En el municipio de Garzón con fecha de corte al 30/08/25 se han notificado a nivel departamental un total de 123 casos de los cuales 63.41% corresponden a dengue sin signos de alarma, 34.96 % dengue con

**Semana epidemiológica 35**

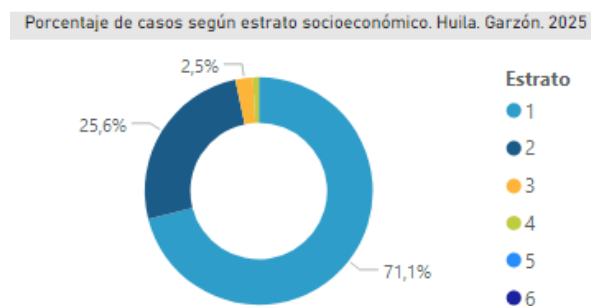
**Grafico 3. Clasificación según género**



Fuente:

<https://app.powerbi.com/view?r=eyJrJoiOTIxMzE4MGltNjg4MC00ZmUyLWlwMzctODhOWFjNzMyZmViliwidCI6ImE2MmQ2YzdiLTlmNTktNDQ2OS05MzU5LTM1MzcxNDc1OTRiYiIsImMiOiR9>

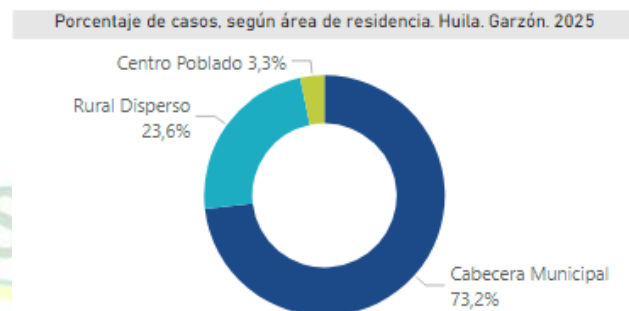
**Grafico 4. Clasificación según estrato socioeconómico**



Fuente:

<https://app.powerbi.com/view?r=eyJrJoiOTIxMzE4MGltNjg4MC00ZmUyLWlwMzctODhOWFjNzMyZmViliwidCI6ImE2MmQ2YzdiLTlmNTktNDQ2OS05MzU5LTM1MzcxNDc1OTRiYiIsImMiOiR9>

**Grafico 5. Clasificación según área de residencia**



Fuente:

<https://app.powerbi.com/view?r=eyJrJoiOTIxMzE4MGltNjg4MC00ZmUyLWlwMzctODhOWFjNzMyZmViliwidCI6ImE2MmQ2YzdiLTlmNTktNDQ2OS05MzU5LTM1MzcxNDc1OTRiYiIsImMiOiR9>

**Tabla 2. Total de caos notificados por el Hospital Departamental San Vicente de Paul de Garzón Huila en la semana epidemiológica número 35 del año 2025**

SIN SIGNOS DE ALARMA	4
CON SIGNOS DE ALARMA	1
TOTAL	5

**Tabla 3 Comportamiento según sexo presentado en nuestra institución semana epidemiológica numero 35**

FEMENINO	2
MASCULINO	3
TOTAL	5

Fuente: Producción institucional



### Semana epidemiológica 35

**Tabla 4 Clasificación por grupo etario semana epidemiológica numero 1-35 hospital departamental San Vicente de paul**

EDADES	CASOS	%
0 - 5 AÑOS	37	14.02%
6 -11 AÑOS	64	24.24%
12 - 17 AÑOS	23	8.71%
18 - 28 AÑOS	42	15.91%
29 - 59 AÑOS	69	26.14%
60 o más	29	10.98%
TOTAL	264	100%

Fuente: Producción institucional

**Tabla 5 Procedencia de afectados por dengue semana epidemiológica numero 35**

PROCEDENCIA	NUMERO DE CASOS
GARZON	5
TOTAL	5

Fuente: Producción institucional

Se evidencia que el 100% de los casos notificados eran residentes del municipio de Garzon

## 2.2. FIEBRE AMARILLA

Durante la semana epidemiológica numero 35 la ESE Hospital departamental San Vicente de Paul no ha realizado notificación de ningún caso de fiebre amarilla. Continuamos apoyando estrategias de vacunación prevención y control; no se han notificados casos confirmados en el municipio

## 2.3 MORBILIDAD MATERNA EXTREMA

En la semana epidemiológica numero 35 el hospital

departamental San Vicente de Paul notifico un total de 5 preclamsias severas y 1 peritonitis aguda la cual progreso a sepsis con requerimiento de vigilancia y manejo en UCI. Fueron atendidos sin complicaciones y se les activo la ruta de atención correspondiente, además se realizó la notificación oportuna a cada EAPB a la cual correspondían para dar seguimiento adecuado.

## 3. PARA EL SUBPROCESO DE ESTADÍSTICAS VITALES

### 3.1 Nacimientos

En la ESE Hospital San Vicente de Paul durante la semana epidemiológica número 35 notifico un total de 47 nacidos vivos, de ellos 26 fueron femeninos y 21 fueron masculinos, parto espontaneo 29 y 18 cesáreas

**Tabla 6. Distribución por sexo**

Nacimientos Defunciones		ND <sub>2.0</sub>
SEXO	CUENTA DE SEXO	
FEMENINO	26	
MASCULINO	21	
TOTAL	29	

RUAFND 2025

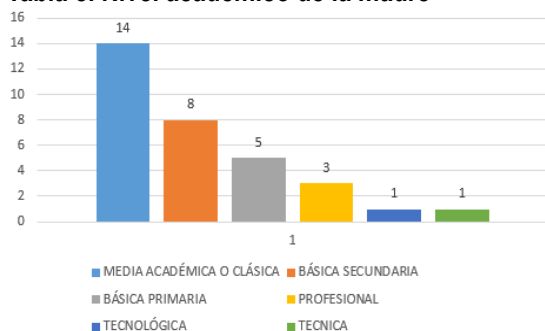
**Tabla 7. Distribución por tipo de parto**

Nacimientos Defunciones		ND <sub>2.0</sub>
ESPONTANEO	29	
CESAREA	18	
INSTRUMENTADO	0	
TOTAL	47	

RUAFND 2025



Tabla 8. Nivel académico de la madre



Fuente: producción institucional

Se puede evidenciar que el mayor porcentaje de gestantes al momento del parto tenían un nivel medio académico.

### 3.2. Defunciones

A semana epidemiológica 34 se presentaron 5 defunciones las cuales fueron no fetales 3 y 2 fetales

Tabla 9. Tipo de defunción

Nacimientos Defunciones ND <sub>2.0</sub>	
TIPO DE DEFUNCION	CUENTA DE TIPO DE DEFUNCION
FETAL	2
NO FETAL	3
TOTAL	5

ELABORADO POR: ESTEFANY CRUZ VALDERRAMA LIDER EPIDEMIOLOGIA Y SALUD PUBLICA