



## Semana epidemiológica 34

La ESE Hospital San Vicente de Paúl notificó en la semana epidemiológica número 34 un total de 23 eventos de interés en salud pública, generando notificación definitiva. De ellos el 30.4 % corresponde a dengue, el 17.3% corresponde a morbilidad materna extrema, el 13.04% corresponde a violencia de género, 8.6% corresponde a accidente por otros animales, 8.6% accidente ofídico, el 22.06% restante corresponde a otros eventos, los cuales se encuentran reflejados en la Tabla 1.

**Tabla1: Eventos de interés en Salud Publica de la semana 34**

CODIGO INS	EVENTO	NUMERO DE CASOS
210	DENGUE	7
549	MORBILIDAD MATERNA EXTREMA	4
875	VIOLENCIA DE GENERO	3
101	ACCIDENTE POR OTROS ANIMALES	2
100	ACCIDENTE OFIDICO	2
365	INTOXICACION	1
348	IRAG INUSITADA	1
310	FIEBRE AMARILLA	1
300	AGRESION POR ANIMALES	1
831	VARICELA	1
	<b>TOTAL</b>	<b>23</b>

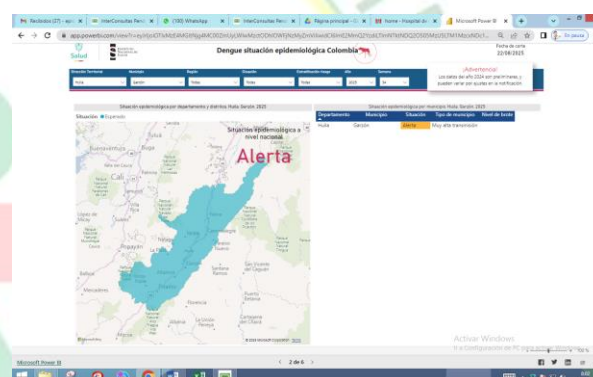
grave 1.74% (Grafico 2)

El sexo más afectado es el masculino 54.0% seguido del femenino con un 46.03%. (Grafico 3).

Según estrato socioeconómico la población más afectada se encuentra en estrato socioeconómico 1 con un total de 70.2%. (Grafico 4).

Según clasificación por área de residencia la población más afectadas residía en la cabecera municipal con 73.8% seguida del área rural disperso con un 23.0%, centro poblado 3.2% (Grafico 5).

### Grafica 1. Situación alerta por muy alta transmisión

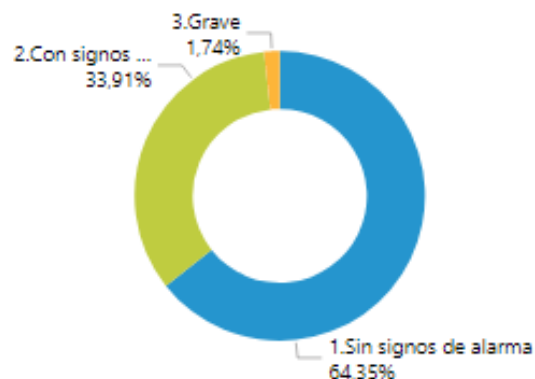


Fuente:

<https://app.powerbi.com/view?r=eyJrjoiOTIxMzE4MGltNjQ4MC00ZmUyLWlwMzctODhOWFhNzMyZmVlviwidCl6ImE2MmQ2YzdiLTlmNTktdQ2OS05MzU5LTlmMzcxNDc1OTRiYiYislmMiOjR9>

### Grafico 2. Clasificación según tipo de caso

Porcentaje según tipo de caso. Huila. Garzón. 2025



<https://app.powerbi.com/view?r=eyJrjoiOTIxMzE4MGltNjQ4MC00ZmUyLWlwMzctODhOWFhNzMyZmVlviwidCl6ImE2MmQ2YzdiLTlmNTktdQ2OS05MzU5LTlmMzcxNDc1OTRiYiYislmMiOjR9>

## 2. EVENTOS DE INTERÉS EN SALUD PÚBLICA PRIORIZADOS

### 2.1. Enfermedad transmitida por vectores

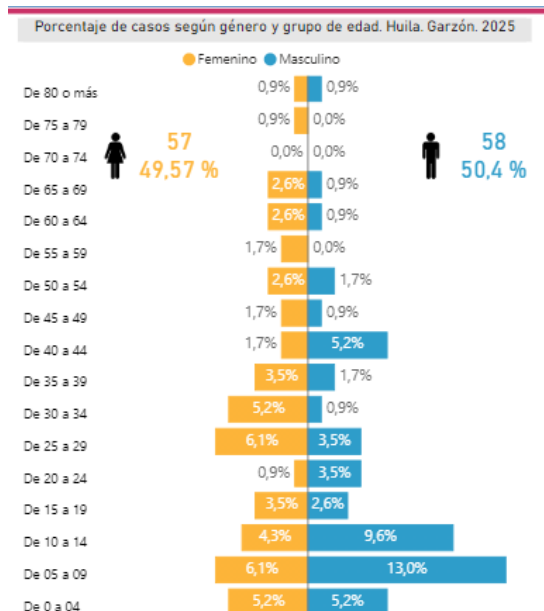
#### 2.1.1. Dengue

La incidencia departamental del dengue continúa en un porcentaje de alta transmisión, El municipio de Garzón se encuentra en alta transmisión (Grafica 1)

En el municipio de Garzón con fecha de corte al 16/08/25 se notificaron un total de 115 casos de los cuales 64.3% corresponden a dengue sin signos de alarma, 33.9 % dengue con signos de alarma, dengue

**Semana epidemiológica 34**

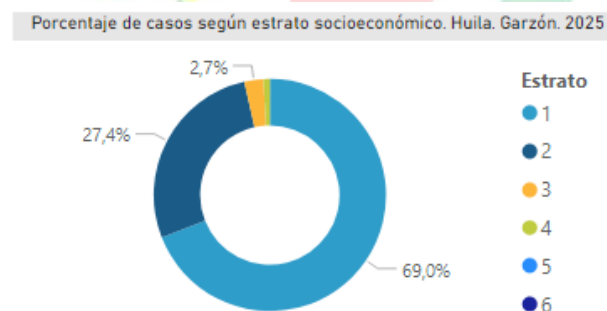
**Grafico 3. Clasificación según género**



Fuente:

<https://app.powerbi.com/view?r=eyJrJoiOTIxMzE4MGItNjg4MC00ZmUyLWIwMzctODhOWFjNzMyZmViliwidCI6ImE2MmQ2YzdiLTImNTktNDQ2OS05MzU5LTM1MzcxNDc1OTRiYiIsImMiOiR9>

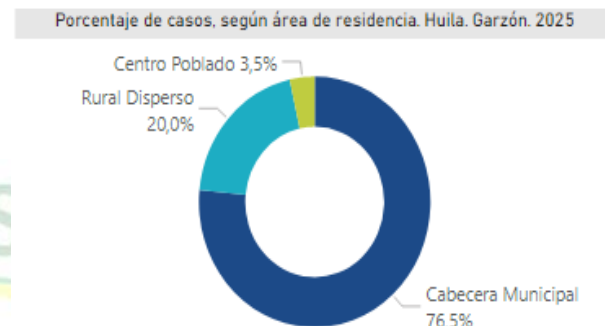
**Grafico 4. Clasificación según estrato socioeconómico**



Fuente:

<https://app.powerbi.com/view?r=eyJrJoiOTIxMzE4MGItNjg4MC00ZmUyLWIwMzctODhOWFjNzMyZmViliwidCI6ImE2MmQ2YzdiLTImNTktNDQ2OS05MzU5LTM1MzcxNDc1OTRiYiIsImMiOiR9>

**Grafico 5. Clasificación según área de residencia**



Fuente:

<https://app.powerbi.com/view?r=eyJrJoiOTIxMzE4MGItNjg4MC00ZmUyLWIwMzctODhOWFjNzMyZmViliwidCI6ImE2MmQ2YzdiLTImNTktNDQ2OS05MzU5LTM1MzcxNDc1OTRiYiIsImMiOiR9>

**Tabla 2. Total de casos notificados por el Hospital Departamental San Vicente de Paul de Garzón Huila en la semana epidemiológica número 34 del año 2025**

SIN SIGNOS DE ALARMA	5
CON SIGNOS DE ALARMA	2
TOTAL	7

**Tabla 3 Comportamiento según sexo presentado en nuestra institución semana epidemiológica numero 34**

FEMENINO	3
MASCULINO	4
TOTAL	7

Fuente: Producción institucional

**Semana epidemiológica 34**
**Tabla 4 Clasificación por grupo etario semana epidemiológica numero 1-34 hospital departamental San Vicente de paul**

EDADES	CASOS	%
0 - 5 AÑOS	37	14.29%
6 -11 AÑOS	62	23.94%
12 - 17 AÑOS	22	8.49%
18 - 28 AÑOS	41	15.83%
29 - 59 AÑOS	69	26.64%
60 o más	28	10.81%
<b>TOTAL</b>	<b>259</b>	<b>100%</b>

Fuente: Producción institucional

**Tabla 5 Procedencia de afectados por dengue semana epidemiológica numero 34**

PROCEDENCIA	NUMERO DE CASOS
GARZON	5
GUADALUPE	2
<b>TOTAL</b>	<b>7</b>

Fuente: Producción institucional

Se evidencia que el 100% de los casos notificados eran residentes del municipio de Garzon

**2.2. FIEBRE AMARILLA**

Durante la semana epidemiológica numero 34 la ESE Hospital departamental San Vicente de Paul notifica 1 caso sospechoso de fiebre amarilla el cual posteriormente en descarto ante reporte negativo por INS.

Continuamos apoyando estrategias de vacunación prevención y control; no se han notificados casos confirmados en el municipio

**2.3 VIOLENCIA DE GÉNERO**

En la semana epidemiológica numero 34 el hospital departamental San Vicente de Paul notifico un total de 3 casos los cuales, 2 correspondieron a negligencia, menor de edad quien consume antiséptico y menor de 8 años involucrado en accidente de tránsito, 1 caso de violencia física. Fueron atendidos sin complicaciones y se les activo la ruta de atención correspondiente, se les realizo la respectiva atención vigilancia y egresaron sin complicaciones mayores.

**3. PARA EL SUBPROCESO DE ESTADÍSTICAS VITALES**
**3.1 Nacimientos**

En la ESE Hospital San Vicente de Paul durante la semana epidemiológica número 34 notifico un total de 31 nacidos vivos, de ellos 15 fueron femeninos y 16 fueron masculinos, parto espontaneo 19 y 12 cesáreas

**Tabla 6. Distribución por sexo**

Nacimientos Defunciones ND <sub>2.0</sub>	
SEXO	CUENTA DE SEXO
FEMENINO	15
MASCULINO	16
<b>TOTAL</b>	<b>31</b>

RUAFND 2025

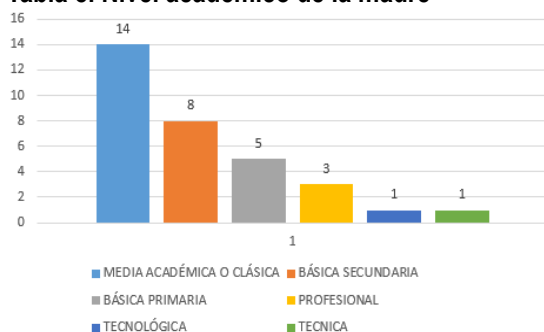
**Tabla 7. Distribución por tipo de parto**

Nacimientos Defunciones ND <sub>2.0</sub>	
ESPONTANEO	19
CESAREA	12
INSTRUMENTADO	0
<b>TOTAL</b>	<b>31</b>

RUAFND 2025



Tabla 8. Nivel académico de la madre



Fuente: producción institucional

Se puede evidenciar que el mayor porcentaje de gestantes al momento del parto tenían un nivel medio académico.

### 3.2. Defunciones

A semana epidemiológica 34 se presentaron 8 defunciones las cuales fueron no fetales 6 y 2 fetales

Tabla 9. Tipo de defunción

Nacimientos Defunciones	
ND <sub>2.0</sub>	
TIPO DE DEFUNCION	CUENTA DE TIPO DE DEFUNCION
FETAL	2
NO FETAL	6
TOTAL	8

ELABORADO POR: ESTEFANY CRUZ VALDERRAMA LIDER EPIDEMIOLOGIA Y SALUD PUBLICA