



Semana epidemiológica 33

La ESE Hospital San Vicente de Paúl notificó en la semana epidemiológica número 33 un total de 20 eventos de interés en salud pública, generando notificación definitiva. De ellos el 14.2 % corresponde a violencia de género, el 14.2% corresponde a dengue, el 14.2% corresponde a defectos congénitos y el 57.1% restante corresponde a otros eventos, los cuales se encuentran reflejados en la Tabla 1.

Tabla1: Eventos de interés en Salud Pública de la semana 33

CODIGO INS	EVENTO	NUMERO DE CASOS
875	VIOLENCIA DE GENERO	6
549	MORBILIDAD MATERNA EXTREMA	5
356	INTENTO DE SUICIDIO	2
210	DENGUE	1
215	DEFECTOS CONGENITOS	1
348	IRAG INUSITADA	1
300	AGRESION POR ANIMALES	1
100	ACCIDENTE IFIDICO	1
750	SIFILIS GESTACIONAL	1
155	CA DE CUELLO UTERINO	1
	TOTAL	20

2. EVENTOS DE INTERÉS EN SALUD PÚBLICA PRIORIZADOS

2.1. Enfermedad transmitida por vectores

2.1.1. Dengue

La incidencia departamental del dengue continúa en un porcentaje de alta transmisión, El municipio de Garzón se encuentra en Brote tipo I. (Grafica 1)

En el municipio de Garzón con fecha de corte al 08/08/2025 se notificaron un total de 126 casos de los cuales 67.46% corresponden a dengue sin signos de alarma, 30.95 % dengue con signos de alarma, dengue grave 1.59% (Grafico 2)

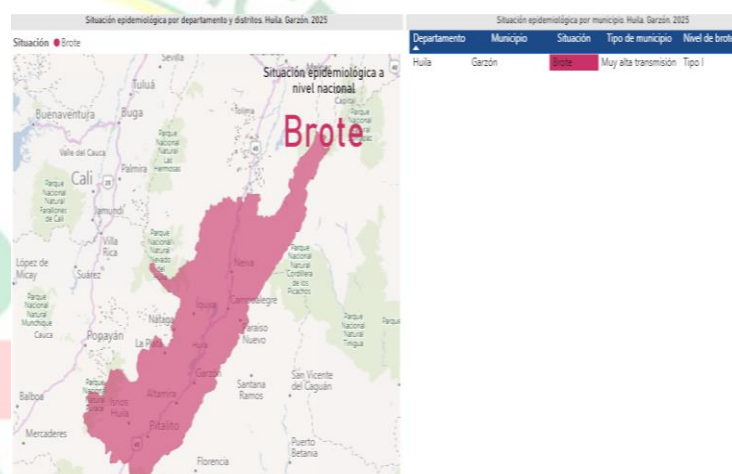
El sexo más afectado es el masculino 54.0% seguido

del femenino con un 46.03%. (Grafico 3).

Según estrato socioeconómico la población más afectada se encuentra en estrato socioeconómico 1 con un total de 70.2%. (Grafico 4).

Según clasificación por área de residencia la población más afectadas residía en la cabecera municipal con 73.8% seguida del área rural disperso con un 23.0%, centro poblado 3.2% (Grafico 5).

Grafica 1. Situación tipo de brote tipo I

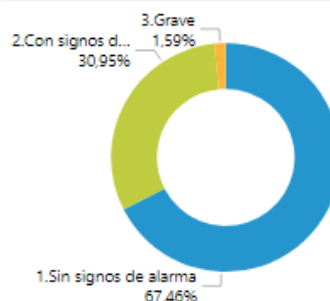


Fuente:

<https://app.powerbi.com/view?r=eyJrjoiOTIxMzE4MGltNj4MC00ZmUyLWlwMzctODhOWFJhZmVlIiwidCI6ImE2MmQ2YzdiLTlmNTktdDQ2OS05MzU5LTlmMzcxNDc1OTRiYislmMjQjR9>

Grafico 2. Clasificación según tipo de caso

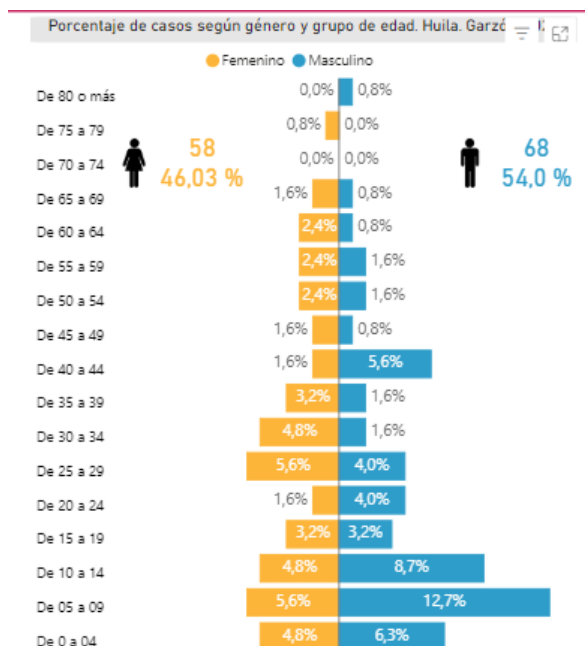
Porcentaje según tipo de caso. Huila. Garzón. 2025



<https://app.powerbi.com/view?r=eyJrjoiOTIxMzE4MGltNj4MC00ZmUyLWlwMzctODhOWFJhZmVlIiwidCI6ImE2MmQ2YzdiLTlmNTktdDQ2OS05MzU5LTlmMzcxNDc1OTRiYislmMjQjR9>

Semana epidemiológica 33

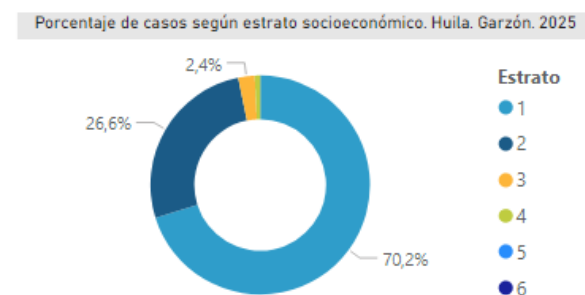
Grafico 3. Clasificación según género



Fuente:

<https://app.powerbi.com/view?r=eyJrjoiOTIxMzE4MGltNjg4MC00ZmUyLWlwMzctODhOWFjNzMyZmViliwidCI6ImE2MmQ2YzdlLTlmNTktNDQ2OS05MzU5LTM1MzcwNDc1OTRiYiIsImMiOiR9>

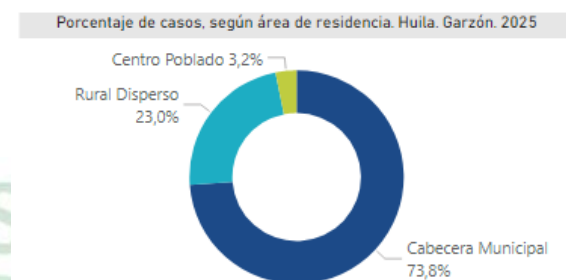
Grafico 4. Clasificación según estrato socioeconómico



Fuente:

<https://app.powerbi.com/view?r=eyJrjoiOTIxMzE4MGltNjg4MC00ZmUyLWlwMzctODhOWFjNzMyZmViliwidCI6ImE2MmQ2YzdlLTlmNTktNDQ2OS05MzU5LTM1MzcwNDc1OTRiYiIsImMiOiR9>

Grafico 5. Clasificación según área de residencia



Fuente:

<https://app.powerbi.com/view?r=eyJrjoiOTIxMzE4MGltNjg4MC00ZmUyLWlwMzctODhOWFjNzMyZmViliwidCI6ImE2MmQ2YzdlLTlmNTktNDQ2OS05MzU5LTM1MzcwNDc1OTRiYiIsImMiOiR9>

Tabla 2. Total de caos notificados por el Hospital Departamental San Vicente de Paul de Garzón Huila en la semana epidemiológica número 33 del año 2025

SIN SIGNOS DE ALARMA	1
TOTAL	1

Tabla 3 Comportamiento según sexo presentado en nuestra institución semana epidemiológica numero 33

FEMENINO	3
TOTAL	3

Fuente: Producción institucional

Semana epidemiológica 33
Tabla 4 Clasificación por grupo etario semana epidemiológica numero 1-33 hospital departamental San Vicente de Paul

EDADES	CASOS	%
0 - 5 AÑOS	35	13.89%
6 - 11 AÑOS	61	24.21%
12 - 17 AÑOS	22	8.73%
18 - 28 AÑOS	41	16.27%
29 - 59 AÑOS	66	26.19%
60 o más	27	10.71%
TOTAL	252	100%

Fuente: Producción institucional

Tabla 5 Procedencia de afectados por dengue semana epidemiológica numero 32

PROCEDENCIA	NUMERO DE CASOS
GARZON	1
TOTAL	1

Fuente: Producción institucional

Se evidencia que el 100% de los casos notificados eran residentes del municipio de Garzon

2.2. FIEBRE AMARILLA

Durante la semana epidemiológica numero 33 la ESE Hospital departamental San Vicente de Paul continua sin notificar casos probables por fiebre amarilla. Continuamos apoyando estrategias de vacunación prevención y control; no se han notificados casos confirmados en el municipio

2.3 VIOLENCIA DE GÉNERO

En la semana epidemiológica numero 33 el hospital departamental San Vicente de Paul notifico un total de 4 casos los cuales, 4 correspondieron a violencia por negligencia y 2 sospechas de abuso sexual, fueron atendidos sin complicaciones y se les activo la ruta de atención correspondiente, se les realizo la respectiva atención vigilancia y egresaron sin complicaciones mayores.

3. PARA EL SUBPROCESO DE ESTADÍSTICAS VITALES
3.1 Nacimientos

En la ESE Hospital San Vicente de Paul durante la semana epidemiológica número 33 notifico un total de 32 nacidos vivos, de ellos 21 fueron femeninos y 11 fueron masculinos, parto espontaneo 20 y 12 cesáreas

Tabla 6. Distribución por sexo

Nacimientos Defunciones ND _{2.0}	
SEXO	CUENTA DE SEXO
FEMENINO	21
MASCULINO	11
TOTAL	32

RUAFND 2025

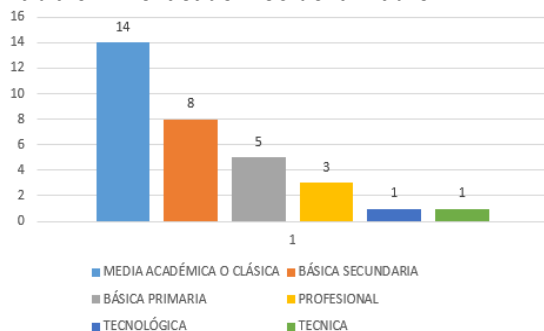
Tabla 7. Distribución por tipo de parto

Nacimientos Defunciones ND _{2.0}	
ESPONTANEO	20
CESAREA	12
INSTRUMENTADO	0
TOTAL	32

RUAFND 2025



Tabla 8. Nivel académico de la madre



Fuente: producción institucional

Se puede evidenciar que el mayor porcentaje de gestantes al momento del parto tenían un nivel medio académico.

3.2. Defunciones

A semana epidemiológica 33 se presentaron 4 defunciones las cuales fueron no fetales 2 y 2 fetales

Tabla 9. Tipo de defunción

Nacimientos Defunciones ND 2.0	
TIPO DE DEFUNCION	CUENTA DE TIPO DE DEFUNCION
FETAL	2
NO FETAL	2
TOTAL	4

ELABORADO POR: ESTEFANY CRUZ VALDERRAMA LIDER EPIDEMIOLOGIA Y SALUD PUBLICA