



Semana epidemiológica 32

La ESE Hospital San Vicente de Paúl notificó en la semana epidemiológica número 32 un total de 21 eventos de interés en salud pública, generando notificación definitiva. De ellos el 14.2 % corresponde a violencia de género, el 14.2% corresponde a dengue, el 14.2% corresponde a defectos congénitos y el 57.1% restante corresponde a otros eventos, los cuales se encuentran reflejados en la Tabla 1.

Tabla1: Eventos de interés en Salud Pública de la semana 32

CODIGO INS	EVENTO	NUMERO DE CASOS
210	DENGUE	3
875	VIOLENCIA DE GENERO	3
215	DEFECTOS CONGENITOS	3
348	IRAG INUSITADA	2
300	AGRESION POR ANIMALES	2
356	INTENTO DE SUICIDIO	1
100	ACCIDENTE IFIDICO	1
101	ACCIDENTE POR OTROS ANIMALES	1
813	TUBERCULOSIS	1
831	VARICELA	1
352	IAPMQX	2
357	IAD EN UCI	1
	TOTAL	21

2. EVENTOS DE INTERÉS EN SALUD PÚBLICA PRIORIZADOS

2.1. Enfermedad transmitida por vectores

2.1.1. Dengue

La incidencia departamental del dengue continúa en un porcentaje de alta transmisión, El municipio de Garzón se encuentra en Brote tipo I. (Grafica 1)

En el municipio de Garzón con fecha de corte al 02/08/2025 se notificaron un total de 128 casos de los cuales 66.41% corresponden a dengue sin signos de alarma, 32.03 % dengue con signos de alarma, dengue grave 1.56% (Grafico 2)

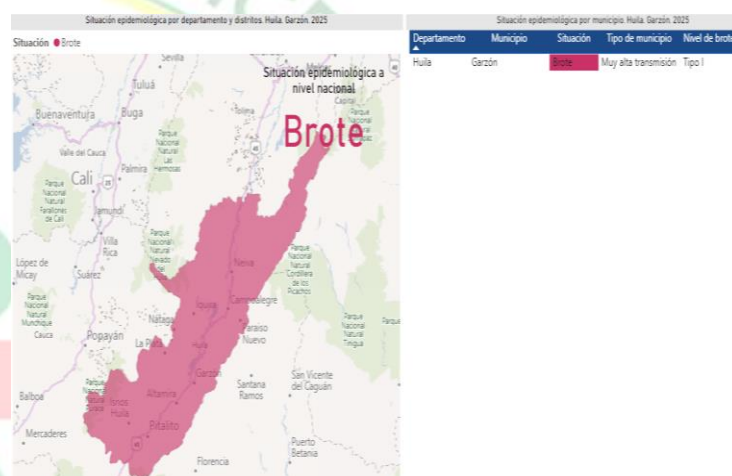
El sexo más afectado es el masculino 56.3% seguido

del femenino con un 43.75%. (Grafico 3).

Según estrato socioeconómico la población más afectada se encuentra en estrato socioeconómico 1 con un total de 69.8%. (Grafico 4).

Según clasificación por área de residencia la población más afectadas residía en la cabecera municipal con 72.7% seguida del área rural disperso con un 24.2%, centro poblado 3.1% (Grafico 5).

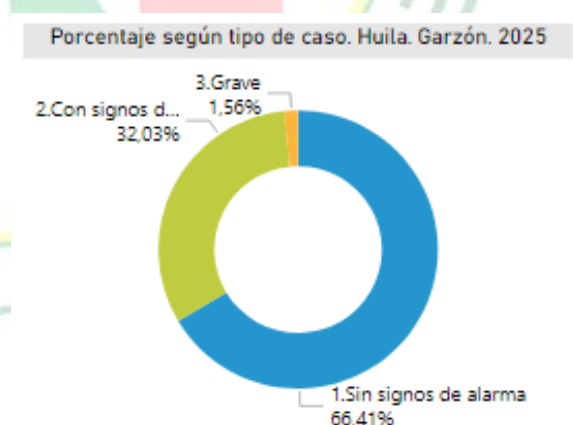
Grafica 1. Situación tipo de brote tipo I



Fuente:

<https://app.powerbi.com/view?r=eyJrjoiOTIwMzE4MGItNjQ4MC00ZmUyLWwzMzQ0ODhOWFJhZmVlIiwidC16ImE2MmQ2YzdlTmNTkxNDQ0S05MzU5LTM1MzcxNDc1OTRyYXN0Ij09>

Grafico 2. Clasificación según tipo de caso

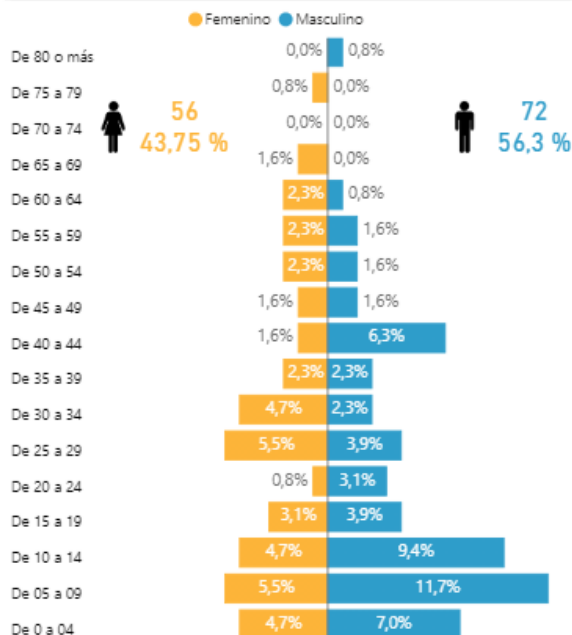


<https://app.powerbi.com/view?r=eyJrjoiOTIwMzE4MGItNjQ4MC00ZmUyLWwzMzQ0ODhOWFJhZmVlIiwidC16ImE2MmQ2YzdlTmNTkxNDQ0S05MzU5LTM1MzcxNDc1OTRyYXN0Ij09>

Grafico 3. Clasificación según género

Semana epidemiológica 32

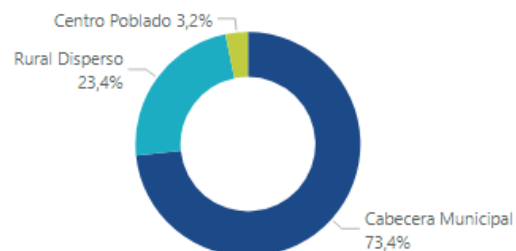
Porcentaje de casos según género y grupo de edad. Huila. Garzón. 2025



Fuente:

<https://app.powerbi.com/view?r=eyJrIjojOTIxMzE4MGltNjg4MC00ZmUyLWJwMzctODhOWFjNzMyZmViliwidCI6ImE2MmQ2YzdiLTlmNTktNDQ2OS05MzU5LTM1MzcxNDc1OTRiYiIsImMiOiR9>

Porcentaje de casos, según área de residencia. Huila. Garzón. 2025



Fuente:

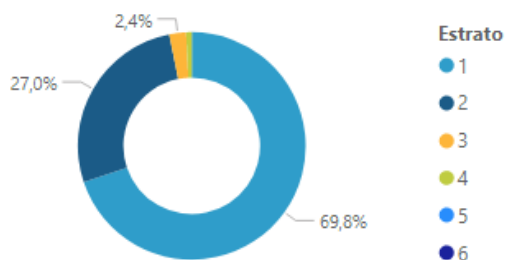
<https://app.powerbi.com/view?r=eyJrIjojOTIxMzE4MGltNjg4MC00ZmUyLWJwMzctODhOWFjNzMyZmViliwidCI6ImE2MmQ2YzdiLTlmNTktNDQ2OS05MzU5LTM1MzcxNDc1OTRiYiIsImMiOiR9>

Tabla 2. Total de casos notificados por el Hospital Departamental San Vicente de Paul de Garzón Huila en la semana epidemiológica número 32 del año 2025

SIN SIGNOS DE ALARMA	3
TOTAL	3

Grafico 4. Clasificación según estrato socioeconómico

Porcentaje de casos según estrato socioeconómico. Huila. Garzón. 2025



Fuente:

<https://app.powerbi.com/view?r=eyJrIjojOTIxMzE4MGltNjg4MC00ZmUyLWJwMzctODhOWFjNzMyZmViliwidCI6ImE2MmQ2YzdiLTlmNTktNDQ2OS05MzU5LTM1MzcxNDc1OTRiYiIsImMiOiR9>

Tabla 3 Comportamiento según sexo presentado en nuestra institución semana epidemiológica numero 31

FEMENINO	3
TOTAL	3

Fuente: Producción institucional

Grafico 5. Clasificación según área de residencia



Semana epidemiológica 32

Tabla 4 Clasificación por grupo etario semana epidemiológica numero 1-32 hospital departamental San Vicente de paul

EDADES	CASOS	%
0 - 5 AÑOS	35	13.94%
6 -11 AÑOS	61	24.30%
12 - 17 AÑOS	22	8.76%
18 - 28 AÑOS	41	16.33%
29 - 59 AÑOS	65	25.90%
60 o más	27	10.76%
TOTAL	251	100%

Fuente: Producción institucional

Tabla 5 Procedencia de afectados por dengue semana epidemiológica numero 32

PROCEDENCIA	NUMERO DE CASOS
GARZON	3
TOTAL	3

Fuente: Producción institucional

Se evidencia que el 100% de los casos notificados eran residentes del municipio de Garzon

2.2. FIEBRE AMARILLA

Durante la semana epidemiológica numero 32 la ESE Hospital departamental San Vicente de Paul continua sin notificar casos probables por fiebre amarilla. Continuamos apoyando estrategias de vacunación prevención y control; no se han notificados casos confirmados en el municipio

2.3 VIOLENCIA DE GÉNERO

En la semana epidemiológica numero 32 el hospital departamental San Vicente de Paul notifico un total de 4 casos los cuales, 4 correspondieron a violencia de genero los cuales fueron atendidos sin complicaciones y se les activo la ruta de atención correspondiente, se les realizo la respectiva atención vigilancia y egresaron sin complicaciones mayores.

3. PARA EL SUBPROCESO DE ESTADÍSTICAS VITALES

3.1 Nacimientos

En la ESE Hospital San Vicente de Paul durante la semana epidemiológica número 32 notifico un total de 32 nacidos vivos, de ellos 20 fueron parto espontaneo, 12 cesáreas

Tabla 6. Distribución por sexo

Nacimientos Defunciones ND 2.0	
SEXO	CUENTA DE SEXO
FEMENINO	18
MASCULINO	14
TOTAL	32

RUAFND 2025

Tabla 7. Distribución por tipo de parto

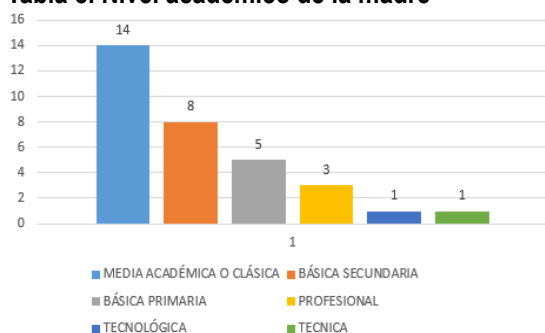
Nacimientos Defunciones ND 2.0	
ESPONTANEO	20
CESAREA	12
INSTRUMENTADO	0
TOTAL	32

RUAFND 2025



Semana epidemiológica 32

Tabla 8. Nivel académico de la madre



Fuente: producción institucional

Se puede evidenciar que el mayor porcentaje de gestantes al momento del parto tenían un nivel medio académico.

3.2. Defunciones

A semana epidemiológica 32 se presentaron 2 defunciones las cuales fueron no fetales

Tabla 9. Tipo de defunción

Nacimientos Defunciones ND _{2.0}	
TIPO DE DEFUNCION	CUENTA DE TIPO DE DEFUNCION
FETAL	0
NO FETAL	2
TOTAL	2

ELABORADO POR: ESTEFANY CRUZ VALDERRAMA LIDER EPIDEMIOLOGIA Y SALUD PUBLICA