



### Semana epidemiológica 30

La ESE Hospital San Vicente de Paúl notificó en la semana epidemiológica número 30 un total de 29 eventos de interés en salud pública, generando notificación definitiva. De ellos el 20.6% corresponde a violencia de género, el 17.2% corresponde a dengue, el 13.7% corresponde a leptospirosis y el 48.5% restante corresponde a otros eventos, los cuales se encuentran reflejados en la Tabla 1.

**Tabla1: Eventos de interés en Salud Publica de la semana 30**

CODIGO INS	EVENTO	NUMERO DE CASOS
875	VIOLENCIA DE GENERO	6
210	DENGUE	5
455	LEPTOSPIRA	4
750	SIFILIS GESTACION	2
356	INTENTO DE SUICIDIO	2
740	SIFICILIS CONGENITAS	1
549	MORBILIDAD MATERNA EXTREMA	1
300	AGRESION POR ANIMALES	1
620	PAROTIDITID	1
101	ACCIDENTE POR OTROS ANIMALES	1
365	INTOXICACION	1
560	MORTALIDAD NEONATAL	1
800	TOS FERINA	1
813	TUBERCULOSIS	1
215	DEFECTOS CONGENITOS	1
	TOTAL	29

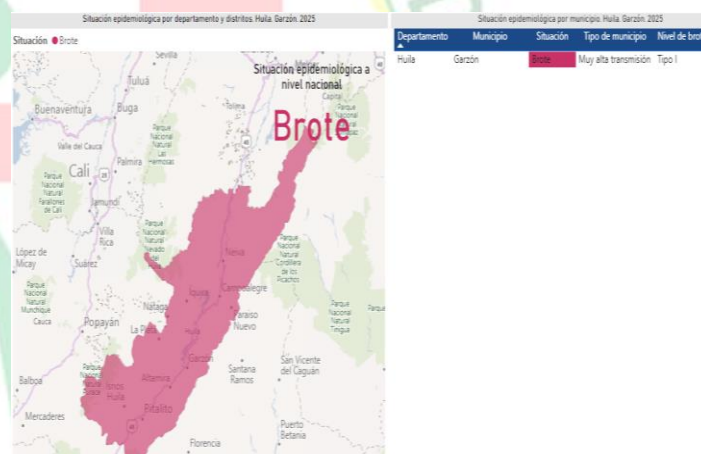
En el municipio de Garzón con fecha de corte al 25/07/2025 se notificaron un total de 124 casos de los cuales 65.32% corresponden a dengue sin signos de alarma, 33.06 % dengue con signos de alarma, dengue grave 1.61% (Grafico 2)

El sexo más afectado es el masculino 54.8% seguido del femenino con un 45.16%. (Grafico 3).

Según estrato socioeconómico la población más afectada se encuentra en estrato socioeconómico 1 con un total de 68.9%. (Grafico 4).

Según clasificación por área de residencia la población más afectadas residía en la cabecera municipal con 73.4% seguida del área rural disperso con un 23.4%, centro poblado 3.2% (Grafico 5).

### Grafica 1. Situación tipo de brote tipo I

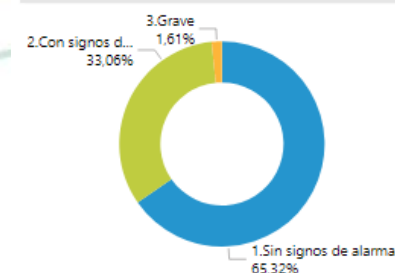


Fuente:

<https://app.powerbi.com/view?r=eyJrjoiOTxMzE4MGltNjQ4MzUyLWwMzdtODhOWFJzMyZmVlviwidCI6ImE2MmQ2YzdlLTlmNTkNDQ2OS05MzU5LTlmMzcxNDc1OTRyYlslmMiOjR9>

### Grafico 2. Clasificación según tipo de caso

Porcentaje según tipo de caso. Huila. Garzón. 2025



<https://app.powerbi.com/view?r=eyJrjoiOTxMzE4MGltNjQ4MzUyLWwMzdtODhOWFJzMyZmVlviwidCI6ImE2MmQ2YzdlLTlmNTkNDQ2OS05MzU5LTlmMzcxNDc1OTRyYlslmMiOjR9>

## 2. EVENTOS DE INTERÉS EN SALUD PÚBLICA PRIORIZADOS

### 2.1. Enfermedad transmitida por vectores

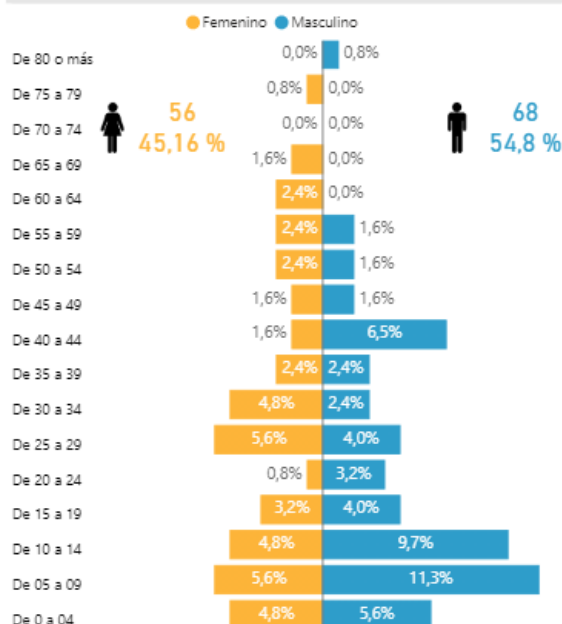
#### 2.1.1. Dengue

La incidencia departamental del dengue continúa en un porcentaje de alta transmisión, El municipio de Garzón se encuentra en Brote tipo I. (Grafica 1)

## Semana epidemiológica 30

**Grafico 3. Clasificación según género**

Porcentaje de casos según género y grupo de edad. Huila. Garzón. 2025

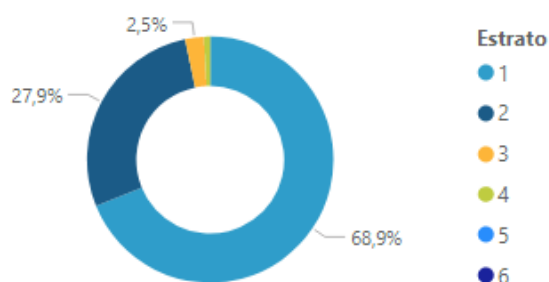


Fuente:

<https://app.powerbi.com/view?r=eyJrjoiOTIxMzE4MGltNjg4MC00ZmUyLWwMzctODhOWFjNzMyZmViliwidCI6ImE2MmQ2YzdiLTImNTktNDQ2OS05MzU5LTM1MzcwNDc1OTRiYiIsImMiOiR9>

**Grafico 4. Clasificación según estrato socioeconómico**

Porcentaje de casos según estrato socioeconómico. Huila. Garzón. 2025

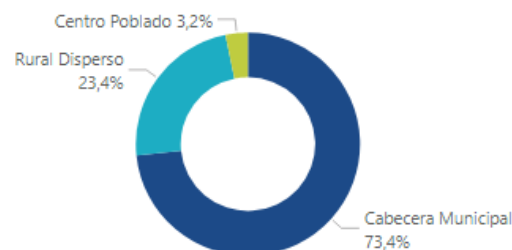


Fuente:

<https://app.powerbi.com/view?r=eyJrjoiOTIxMzE4MGltNjg4MC00ZmUyLWwMzctODhOWFjNzMyZmViliwidCI6ImE2MmQ2YzdiLTImNTktNDQ2OS05MzU5LTM1MzcwNDc1OTRiYiIsImMiOiR9>

**Grafico 5. Clasificación según área de residencia**

Porcentaje de casos, según área de residencia. Huila. Garzón. 2025



Fuente:

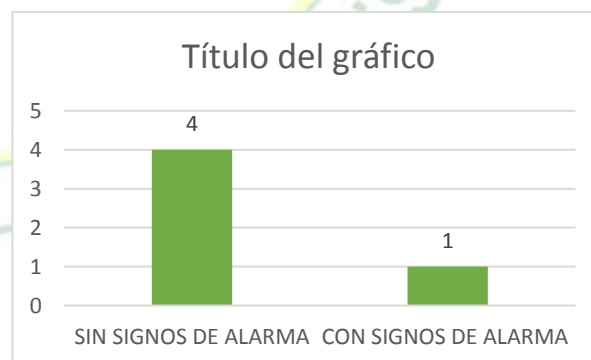
<https://app.powerbi.com/view?r=eyJrjoiOTIxMzE4MGltNjg4MC00ZmUyLWwMzctODhOWFjNzMyZmViliwidCI6ImE2MmQ2YzdiLTImNTktNDQ2OS05MzU5LTM1MzcwNDc1OTRiYiIsImMiOiR9>

**Tabla 2. Total de caos notificados por el Hospital Departamental San Vicente de Paul de Garzón Huila en la semana epidemiológica número 30 del año 2025**

SIN SIGNOS DE ALARMA	4
CON SIGNOS DE ALARMA	1
DENGUE GRAVE	0
TOTAL	5

Fuente: Producción institucional

**Grafico 6**



Fuente: Producción institucional



**Semana epidemiológica 30**

complicaciones y se les activo la ruta de atención correspondiente, se les realizó la respectiva atención vigilancia y egresaron sin complicaciones mayores.

Se puede evidenciar que el mayor porcentaje de gestantes al momento del parto tenían un nivel medio académico.

### 3. PARA EL SUBPROCESO DE ESTADÍSTICAS VITALES

#### 3.1 Nacimientos

En la ESE Hospital San Vicente de Paul durante la semana epidemiológica número 30 notifico un total de 33 nacidos vivos, de ellos 23 fueron parto espontaneo, 10 cesáreas

**Tabla 6. Distribución por sexo**

<b>Nacimientos</b> <b>Defunciones</b>	
<b>ND</b> 2.0	
SEXO	CUENTA DE SEXO
FEMENINO	14
MASCULINO	18
TOTAL	33

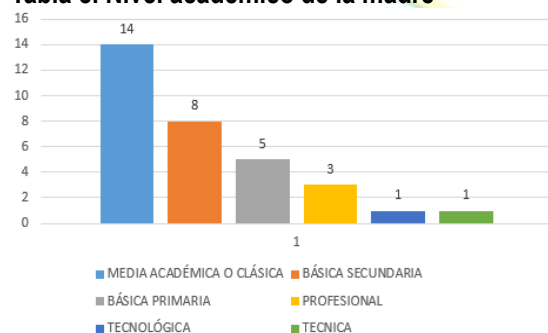
RUA FND 2025

**Tabla 7. Distribución por tipo de parto**

<b>Nacimientos</b> <b>Defunciones</b>	
<b>ND</b> 2.0	
ESPONTANEO	23
CESAREA	10
INSTRUMENTADO	0
TOTAL	33

RUA FND 2025

**Tabla 8. Nivel académico de la madre**



Fuente: producción institucional

#### 3.2. Defunciones

A semana epidemiológica 30 se presentaron 8 defunciones de las cuales fetales fueron 2 y no fetales 6

**Tabla 9. Tipo de defunción**

<b>Nacimientos</b> <b>Defunciones</b>	
<b>ND</b> 2.0	
TIPO DE DEFUNCION	CUENTA DE TIPO DE DEFUNCION
FETAL	2
NO FETAL	6
TOTAL	8

ELABORADO POR: ESTEFANY CRUZ VALDERRAMA LIDER EPIDEMIOLOGIA Y SALUD PUBLICA