



INFORME AUSTERIDAD DEL GASTO PÚBLICO

ESE HOSPITAL DEPARTAMENTAL SAN VICENTE DE PAUL

GARZON – HUILA

Garzón **Abril 28 de 2025**

OBJETIVO:

Verificar el cumplimiento de las disposiciones sobre austeridad en el gasto público; así mismo que esta dependencia de Control Interno preparará el informe respectivo que determine el grado de cumplimiento y las acciones que se deban tomar al respecto.

PERIODO: Enero – Marzo 2025

NORMATIVIDAD:

La Oficina de Control Interno en atención a la normatividad en materia de Austeridad y Eficiencia del Gasto Público, contemplada en el Decreto N°1068 de 2015, “Por medio del cual se expide el Decreto Único Reglamentario del Sector Hacienda y Crédito Público”.

DESARROLLO: Para la realización del informe se tomó y analizó información de las dependencias: Talento Humano, Almacén, Subdirección Administrativa, Contratación, Contabilidad y Costos.

1. ADMINISTRACIÓN DE PERSONAL Y CONTRATACIÓN DE SERVICIOS PERSONALES

A continuación, se presenta el comportamiento de los gastos efectuados de personal en los rubros más representativos asociados a las nóminas correspondientes al tercer trimestre de la vigencia 2025.

1.1 Planta de personal

Se relaciona por tipo de vinculación, el número de servidores públicos que, a marzo de 2025, laboraban en la Empresa Social del Estado Hospital Departamental San Vicente de Paúl de Garzón:

Tabla 1 Relación Planta de Personal de la ESE

MODALIDAD DE VINCULACIÓN	CANTIDAD
CARRERA ADMINISTRATIVA	37
CONTRATO A TERMINO INDEFINIDO/OFICIAL	4
ENCARGO-CARRERA ADMINISTRATIVA	2
LIBRE NOMBRAMIENTO Y REMOCIÓN	5
NOMBRAMIENTO PROVISIONAL	31
PERIODO FIJO	6
TOTAL ACTIVOS	85
VACANTES	47
TOTAL APROBADA	132



Fuente: Control Interno basado en información de Talento Humano (2025)

Gráfico 1 Relación planta de personal



Fuente: Control Interno basado en información de Talento Humano (2025)

La distribución de la planta de personal de la ESE está conformada la siguiente manera:

- **28%** Carrera Administrativa,
- **1%** Encargo carrera administrativa,
- **23%** Nombramiento Provisional,
- **36%** Vacantes,
- **5%** Periodo fijo,
- **4%** Libre Nombramiento y remoción,
- **3%** Contrato a término indefinido/oficial

•**Vinculación:**

Juan David Quintero Ceballos (Profesional SSO) 01/01/2025,
 Juan De Jesús Jiménez Córdoba (Técnico Pagador) 01/02/2025.

•**Desvinculación:**

Gladys Guio Montano (Enfermera) 31/01/2025,
 Laura Piedad Alarcon Culma (Técnico Pagador) 31/01/2025,
 Jairo David Ramos Pejendino (Profesional SSO) 06/03/2025.

•**Rotación de personal:** N/A.

Respecto a los gastos de personal de la ESE Hospital Departamental San Vicente de Paúl de Garzón durante el primer trimestre de la vigencia 2025, los conceptos de prestaciones sociales que fueron seleccionados permitieron analizar su variación y comportamiento en cada uno los meses evaluados:



INFORME AUSTERIDAD DEL GASTO PÚBLICO
ESE HOSPITAL DEPARTAMENTAL SAN VICENTE DE PAUL
GARZON – HUILA

Tabla 2 Prestaciones sociales-Primer trimestre 2025

CONCEPTO	ENERO	FEBRERO	MARZO	TOTAL
Sueldo	\$ 403.723.196	\$ 411.881.478	\$ 377.434.125	\$ 1.193.038.799
Subsidio de transporte	\$ 3.260.000	\$ 3.019.999	\$ 2.959.999	\$ 9.239.998
Auxilio de alimentación	\$ 1.507.065	\$ 1.396.115	\$ 1.368.377	\$ 4.271.557
Gastos de representación	\$ 3.487.621	\$ 3.487.621	\$ 3.487.621	\$ 10.462.863
Recargos (ordinarios, nocturnos, festivos)	\$ 50.468.767	\$ 54.621.837	\$ 54.619.206	\$ 159.709.810
Prima Vacaciones	\$ 15.111.993	\$ 4.093.780	\$ 23.314.860	\$ 42.520.633
Prima de navidad	\$ 730.119	\$ -	\$ 23.314.860	\$ 24.044.979
Prima servicios	\$ 4.530.042	\$ 4.093.780	\$ 2.936.654	\$ 11.560.476
Bonificaciones (Servicios prestados, especial de recreación)	\$ 10.689.976	\$ 5.841.912	\$ 31.794.337	\$ 48.326.225
Viáticos	\$ -	\$ -	\$ -	\$ -
Incapacidades	\$ 1.134.274	\$ -	\$ 1.782.441	\$ 2.916.715
Intereses de Cesantías	\$ 65.388.160	\$ -	\$ 37.707	\$ 65.425.867
Cesantías	\$ 742.176	\$ -	\$ 1.713.949	\$ 2.456.125
TOTAL	\$ 560.773.389	\$ 488.436.522	\$ 524.764.136	\$ 1.573.974.047

Fuente: Control Interno, basado en información de Talento Humano (2025)

Durante el primer trimestre de la vigencia 2025 y de acuerdo a los conceptos seleccionados de la tabla anterior el total de gastos de la nómina fue de **\$ 1.573.974.047** millones de pesos.

En comparación a los gastos del primer trimestre de la vigencia 2024 anterior que fue de **\$ 1.652.750.725** millones de pesos, se presenta una disminución de **\$ 78.776.678** millones de pesos.

1.2 Contratación

Durante el primer trimestre de la vigencia 2025 se realizaron **201** contratos, mediante las modalidades de contratación directa, directas órdenes de servicio, ordenes de suministro, y selección simplificada:

PRIMER TRIMESTRE 2025			
MODALIDAD	CONTRATOS	VALOR	PORCENTAJE
ORDENES DE SUMINISTRO	3	\$ 38.470.593	2%
DIRECTA	192	\$ 15.672.494.512	96%
SELECCIÓN SIMPLIFICADA	3	\$ 915.561.709	1%
ORDENES DE SERVICIO	3	\$ 3.564.624	1%
TOTAL	201	\$ 16.630.091.438	100%

Fuente: Control Interno, basado en información de Contratación (2025)



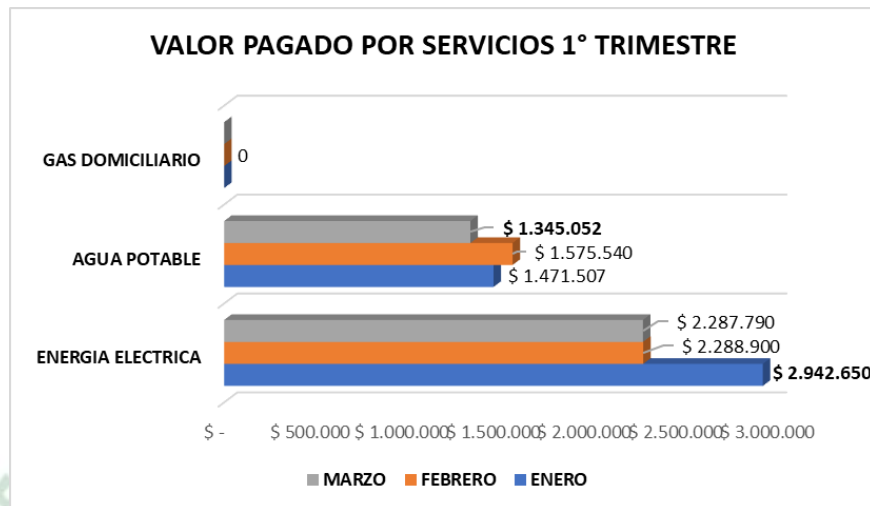
La ESE utilizó principalmente la contratación **Modalidad Directa** con un total de **192** contratos representando el 96% y que asciende a los **\$ 15.672.494.512** millones de pesos.

- Modalidad selección simplificada: 3 contratos que ascienden a un valor de \$ 915.561.709 millones de pesos.
- Órdenes de suministro: 3 contratos que ascienden a un valor de \$ 38.470.593 millones de pesos.

2. SERVICIOS PÚBLICOS

A continuación, se procede a detallar los valores pagados por concepto de servicios públicos de la E.S.E. Hospital Departamental San Vicente de Paúl durante el 1° trimestre de 2025:

VALOR PAGADO POR SERVICIOS			
CONCEPTO	ENERO	FEBRERO	MARZO
ENERGIA ELECTRICA	\$ 2.942.650	\$ 2.288.900	\$ 2.287.790
AGUA POTABLE	\$ 1.471.507	\$ 1.575.540	\$ 1.345.052
GAS	CARGO FIJO	CARGO FIJO	CARGO FIJO

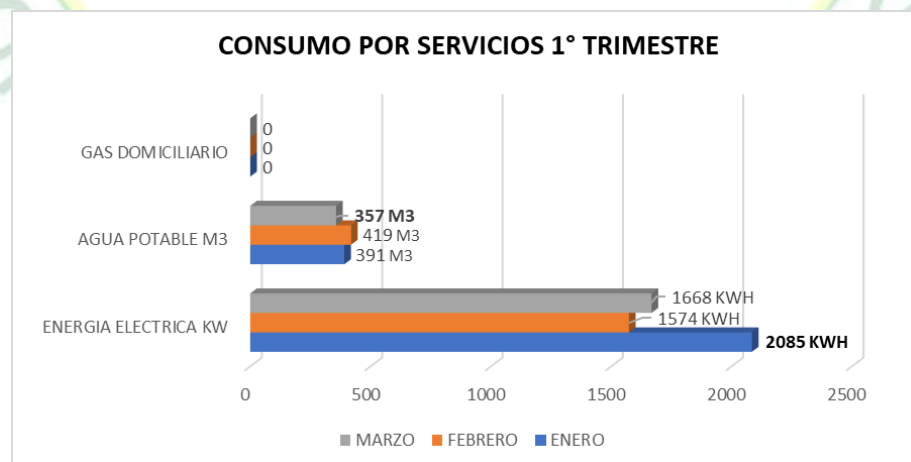


Fuente: Control Interno, basado en información de Subdirección Administrativa (2025)

- La energía eléctrica es el mayor valor a pagar con un total de \$ 7.519.340 millones de pesos.
- El servicio de gas domiciliario registra únicamente la tarifa mínima o básica, debido a que ya no se encuentra habilitada la cocina por el proyecto de la construcción de la nueva E.S.E., y se contrató el servicio de raciones de alimentos para garantizar el suministro de dietas a pacientes y demás casos especiales.
- El agua potable registró un valor a pagar de \$ 4.392.099 millones de pesos.

Para el periodo del 1° trimestre el valor total pagado por servicios públicos domiciliarios fu de \$ 11.911.439 millones de pesos.

CONCEPTO	CONSUMO DE SERVICIOS			
	ENERO	FEBRERO	MARZO	
ENERGIA ELECTRICA KW	2085	1574	1668	5327
AGUA POTABLE M3	391	419	357	1167
GAS DOMICILIARIO	CARGO FIJO	CARGO FIJO	CARGO FIJO	CARGO FIJO



Fuente: Control Interno, basado en información de Subdirección Administrativa (2025)

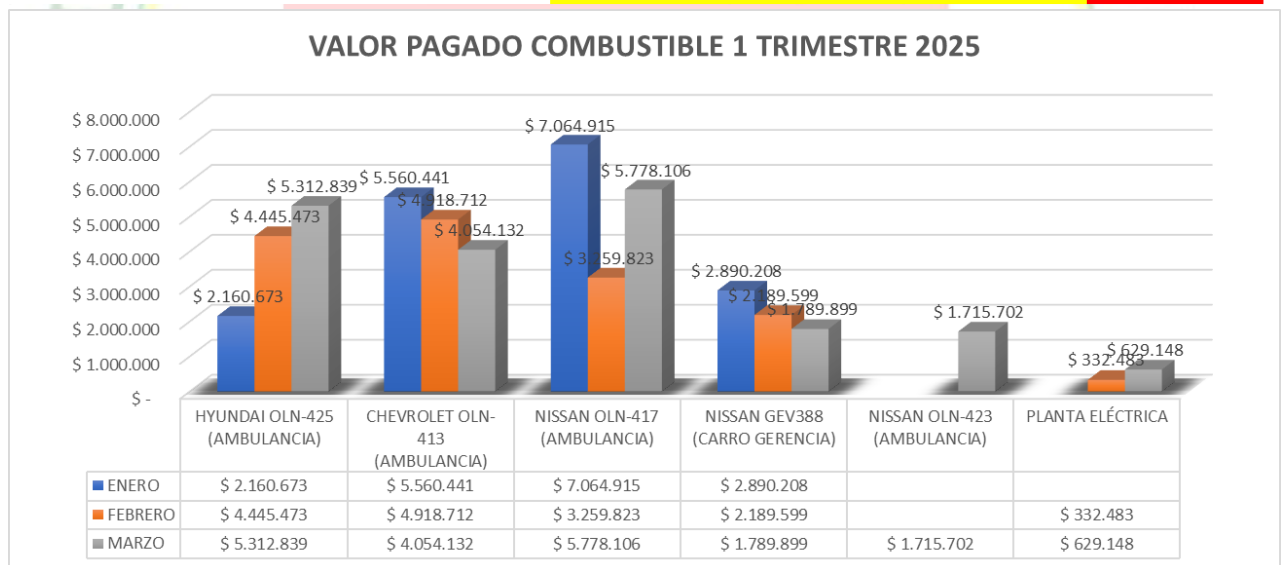
Para el periodo del 1° trimestre 2025 los consumos por concepto de servicios públicos domiciliarios fueron los siguientes:

- Agua potable **1167 M3**
- Energía eléctrica **5327 KWH**
- Gas domiciliario **CARGO FIJO M3**

3. COMBUSTIBLE Y MANTENIMIENTO DE VEHÍCULOS

El servicio de suministro de combustible para vehículos y la planta eléctrica durante el 1° trimestre vigencia 2025 fue:

CONCEPTO	VALOR PAGADO POR COMBUSTIBLE		
	ENERO	FEBRERO	MARZO
HYUNDAI OLN-425 (AMBULANCIA)	\$ 2.160.673	\$ 4.445.473	\$ 5.312.839
CHEVROLET OLN-413 (AMBULANCIA)	\$ 5.560.441	\$ 4.918.712	\$ 4.054.132
NISSAN OLN-417 (AMBULANCIA)	\$ 7.064.915	\$ 3.259.823	\$ 5.778.106
NISSAN GEV388 (CARRO GERENCIA)	\$ 2.890.208	\$ 2.189.599	\$ 1.789.899
NISSAN OLN-423 (AMBULANCIA)			\$ 1.715.702
PLANTA ELÉCTRICA		\$ 332.483	\$ 629.148
	\$ 17.676.237	\$ 15.146.090	\$ 19.279.826
			\$ 52.102.153



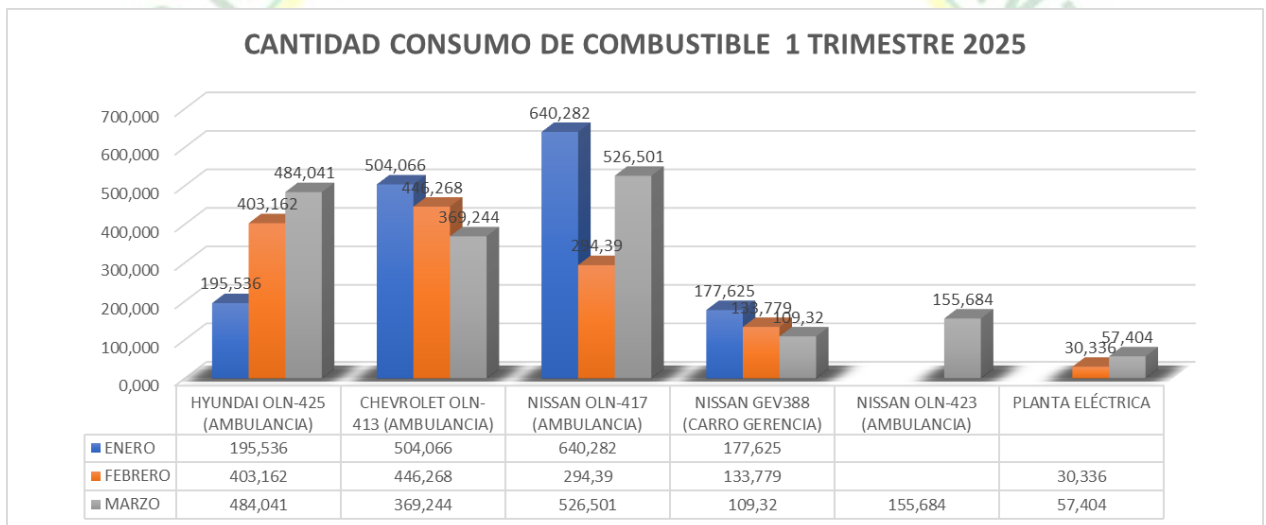
Fuente: Control Interno, basado en información de Almacén (2025)

- El gasto total en combustible durante el 1° trimestre fue de **\$ 52.102.153** millones de pesos.



INFORME AUSTERIDAD DEL GASTO PÚBLICO
ESE HOSPITAL DEPARTAMENTAL SAN VICENTE DE PAUL
GARZÓN – HUILA

CONSUMO DE COMBUSTIBLE (GALONES)			
CONCEPTO	ENERO	FEBRERO	MARZO
HYUNDAI OLN-425 (AMBULANCIA)	195,536	403,162	484,041
CHEVROLET OLN-413 (AMBULANCIA)	504,066	446,268	369,244
NISSAN OLN-417 (AMBULANCIA)	640,282	294,39	526,501
NISSAN GEV388 (CARRO GERENCIA)	177,625	133,779	109,32
NISSAN OLN-423 (AMBULANCIA)			155,684
PLANTA ELÉCTRICA		30,336	57,404
	1517,51	1307,94	1702,19
			4527,64



Fuente: Control Interno, basado en información de Almacén (2025)

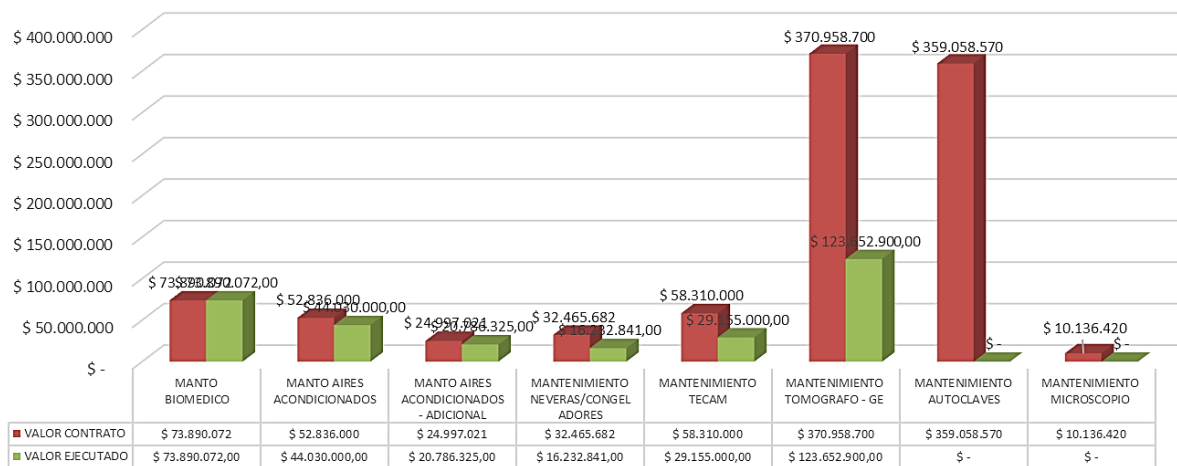
- El consumo total en combustible durante el 1° trimestre 2025 fue de **4.527,64** galones.

4. MANTENIMIENTO INGENIERIA BIOMEDICA

El servicio de mantenimiento para ingeniería biomédica durante el 1° trimestre vigencia 2025 fue:

ITEM	OBETO	CONTRATISTA	VALOR CONTRATO	VALOR EJECUTADO
PRIMER TRIMESTRE - 2025	MANTO BIOMEDICO	FLEMNIG BIOMEDICA	\$ 73.890.072	\$ 73.890.072,00
	MANTO AIRES ACONDICIONADOS	FLASSERVIC	\$ 52.836.000	\$ 44.030.000,00
	MANTO AIRES ACONDICIONADOS - ADICIONAL	FLASSERVIC	\$ 24.997.021	\$ 20.786.325,00
	MANTENIMIENTO NEVERAS/CONGELADORES	DISCNMED	\$ 32.465.682	\$ 16.232.841,00
	MANTENIMIENTO TECAM	SOS RESPALDO INTEGRAL	\$ 58.310.000	\$ 29.155.000,00
	MANTENIMIENTO TOMOGRAFO - GE	GENERAL ELECTRIC	\$ 370.958.700	\$ 123.652.900,00
	MANTENIMIENTO AUTOCLAVES	FLEMNIG BIOMEDICA	\$ 359.058.570	\$ -
	MANTENIMIENTO MICROSCOPIO	KAICA	\$ 10.136.420	\$ -

GASTO MANTENIMIENTO INGENIERIA BIOMEDICA 1 TRIMESTRE 2025



Fuente: Control Interno, basado en información de Almacén (2025)

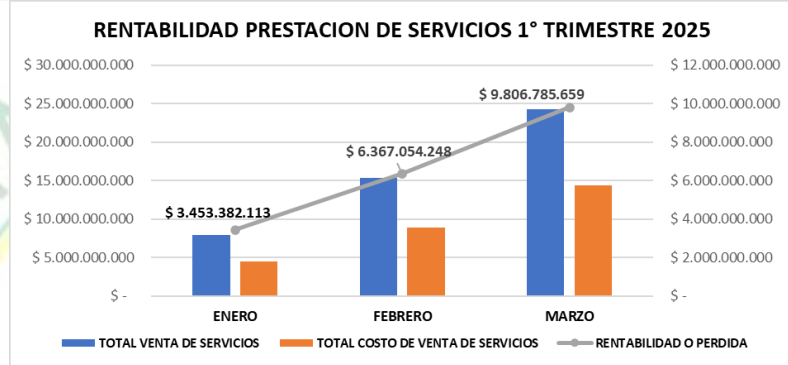
- El valor ejecutado durante el 1° trimestre vigencia 2025 fue: \$ 307.747.138,00 millones de pesos.
- El valor por ejecutar es de: \$674.905.327 millones de pesos.

5. INGRESOS VS COSTOS/GASTOS

La utilidad o perdida producto de la venta de servicios vs los costos por venta durante el 1° trimestre de la vigencia 2025 es:

Tabla 3 Venta de servicios Vs Costos de venta 1° trimestre 2025

INGRESOS VS COSTOS DE SERVICIOS 1° TRIMESTRE 2025				
CONCEPTO	ENERO	FEBRERO	MARZO	
TOTAL VENTA DE SERVICIOS	\$ 7.932.339.691	\$ 15.306.893.535	\$ 24.238.002.390	\$ 47.477.235.616
TOTAL COSTO DE VENTA DE SERVICIOS	\$ 4.478.957.578	\$ 8.939.839.287	\$ 14.431.216.731	\$ 27.850.013.596
RENTABILIDAD O PERDIDA	\$ 3.453.382.113	\$ 6.367.054.248	\$ 9.806.785.659	\$ 19.627.222.020



Fuente: Control Interno, basado en información de contabilidad y costos (2025)

El resultado total del 1° trimestre respecto a la rentabilidad bruta fue de \$ 19.627.222.020 millones de pesos, arrojando una variación positiva que fue constante durante el trimestre.

CONCLUSIONES Y RECOMENDACIONES

- Se recomienda realizar inspecciones periódicas a las instalaciones de los medidores y demás infraestructura de suministro de servicios públicos, durante cada una de las fases del avance del proyecto de construcción de la nueva ESE, con el objetivo de garantizar el adecuado suministro de los servicios sin que se afecte el normal funcionamiento y prestación del servicio de salud a los usuarios.
- Se recomienda hacer un control estricto al plan de contingencias de la ESE en especial durante la fase de construcción del nuevo hospital.
- Se recomienda tener actas con evidencias fotográficas del antes y después de la instalación de los repuestos y demás insumos por concepto de mantenimiento vehicular, mantenimiento de equipos biomédicos, entre otros y anexarlo a la hoja de vida de cada equipo.

Elaborado por

AIME ORLANDO GOMEZ GONZALEZ
ASESOR – OFICINA DE CONTROL INTERNO