

Semana epidemiológica 28

La ESE Hospital San Vicente de Paúl notificó en la semana epidemiológica número 28 un total de 34 eventos de interés en salud pública, generando notificación definitiva. De ellos el 23.5% corresponde a dengue, el 11.7% corresponde a violencia de género, el 8.8% a morbilidad materna extrema, el 8.8% intoxicaciones, 8.8% ISO, el 38.4% restante corresponde a otros eventos, los cuales se encuentran reflejados en la Tabla 1.

Tabla1: Eventos de interés en Salud Publica de la semana 28

CODIGO INS	EVENTO	NUMERO DE CASOS
210	DENGUE	8
875	VIOLENCIA DE GENERO	4
549	MORBILIDAD MATERNA EXTREMA	3
365	INTOXICACIONES	3
352	ISO	3
348	IRAG INUSITADA	2
215	DEFECTOS CONGENITOS	2
357	IAD EN UCI	2
300	AGRESION POR ANIMALES	1
101	ACCIDENTE POR OTROS ANIMALES	1
356	INTENTO DE SUICIDIO	1
155	CA DE MAMA	1
100	ACCIDENTE OFIDICO	1
800	TOS FERINA	1
355	ETA	1
	TOTAL	34

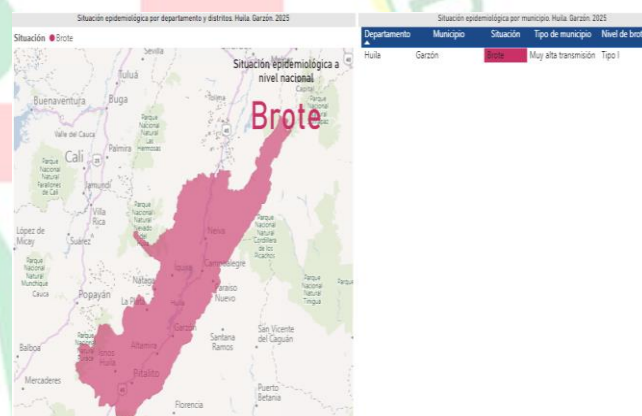
En el municipio de Garzón con fecha de corte al 04/07/2025 se notificaron un total de 149 casos de los cuales 72.48% corresponden a dengue sin signos de alarma, 26.17 % dengue con signos de alarma, dengue grave 1.34% (Grafico 2)

El sexo más afectado es el masculino 54.4% seguido del femenino con un 45.64%. (Grafico 3).

Según estrato socioeconómico la población más afectada se encuentra en estrato socioeconómico 1 con un total de 69.4%. (Grafico 4).

Según clasificación por área de residencia la población más afectadas residía en la cabecera municipal con 69.8% seguida del área rural disperso con un 25.5%, centro poblado 4.7% (Grafico 5).

Grafica 1. Situación tipo de brote tipo I

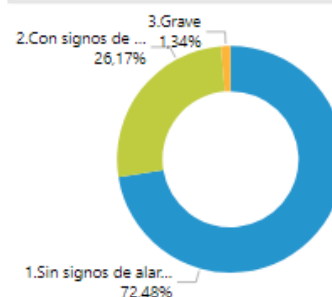


Fuente:

<https://app.powerbi.com/view?r=eyJrjoiOTIxMzE4MGltNjQ4MC00ZmUyLWlwMzctODhOWFjNzMyZmVlIiwidCI6ImE2MmQ2YzdiLTlmNTkxNDQ2OjS0MzU5LTlmMzcxNDc1OTRyYXlmMjQ2RjR9>

Grafico 2. Clasificación según tipo de caso

Porcentaje según tipo de caso. Huila. Garzón. 2025



Fuente:

<https://app.powerbi.com/view?r=eyJrjoiOTIxMzE4MGltNjQ4MC00ZmUyLWlwMzctODhOWFjNzMyZmVlIiwidCI6ImE2MmQ2YzdiLTlmNTkxNDQ2OjS0MzU5LTlmMzcxNDc1OTRyYXlmMjQ2RjR9>

Pág.1/4

2. EVENTOS DE INTERÉS EN SALUD PÚBLICA PRIORIZADOS

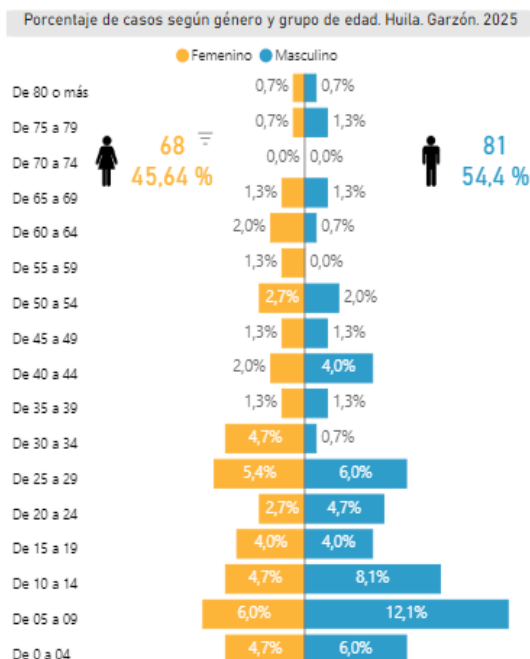
2.1. Enfermedad transmitida por vectores

2.1.1. Dengue

La incidencia departamental del dengue continúa en un porcentaje de alta transmisión, El municipio de Garzón se encuentra en Brote tipo I. (Grafica 1)

Semana epidemiológica 28

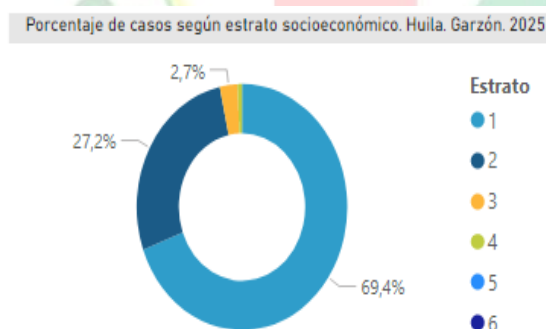
Grafico 3. Clasificación según género



Fuente:

<https://app.powerbi.com/view?r=eyJrJoiOTIxMzE4MGltNjg4MC00ZmUyLWJwMzctODhOWFjNzMyZmViliwidCI6ImE2MmQ2YzdiLTlmNTktNDQ2OS05MzU5LTlmMzcxNDc1OTRiYiIsImMiOiR9>

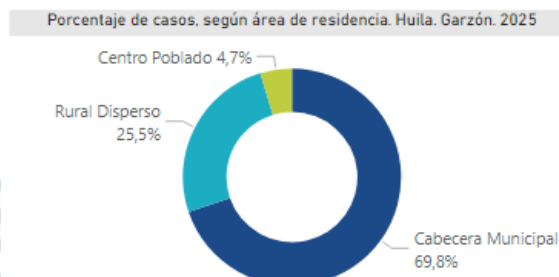
Grafico 4. Clasificación según estrato socioeconómico



Fuente:

<https://app.powerbi.com/view?r=eyJrJoiOTIxMzE4MGltNjg4MC00ZmUyLWJwMzctODhOWFjNzMyZmViliwidCI6ImE2MmQ2YzdiLTlmNTktNDQ2OS05MzU5LTlmMzcxNDc1OTRiYiIsImMiOiR9>

Grafico 5. Clasificación según área de residencia



Fuente:

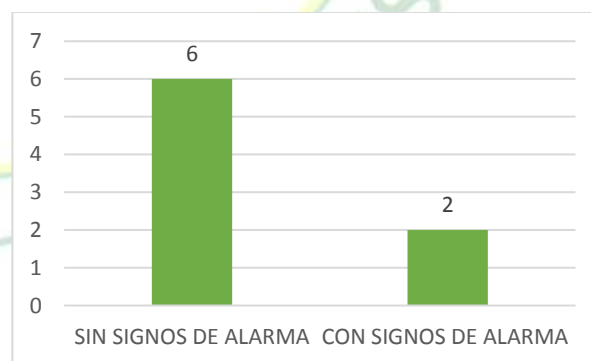
<https://app.powerbi.com/view?r=eyJrJoiOTIxMzE4MGltNjg4MC00ZmUyLWJwMzctODhOWFjNzMyZmViliwidCI6ImE2MmQ2YzdiLTlmNTktNDQ2OS05MzU5LTlmMzcxNDc1OTRiYiIsImMiOiR9>

Tabla 2. Total de caos notificados por el Hospital Departamental San Vicente de Paul de Garzón Huila en la semana epidemiológica número 27 del año 2025

SIN SIGNOS DE ALARMA	6
CON SIGNOS DE ALARMA	2
DENGUE GRAVE	0
TOTAL	8

Fuente: Producción institucional

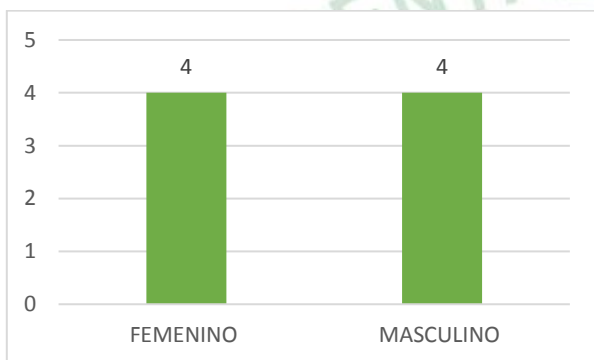
Grafico 6



Fuente: Producción institucional

Semana epidemiológica 28
Tabla 3 Comportamiento según sexo presentado en nuestra institución semana epidemiológica numero 26

FEMENINO	4
MASCULINO	4
TOTAL	8

Grafico 7


Fuente: Producción institucional

Tabla 4 Clasificación por grupo etario semana epidemiologica numero 1-26 hospital departamental San Vicente de paul

EDADES	CASOS	%
0 - 5 AÑOS	32	13.50%
6 -11 AÑOS	58	24.47%
12 - 17 AÑOS	22	9.28%
18 - 28 AÑOS	39	16.46%
29 - 59 AÑOS	60	25.32%
60 o más	26	10.97%
TOTAL	237	100%

Fuente: Producción institucional

Tabla 5 Procedencia de afectados por dengue semana epidemiologica numero 28

PROCEDENCIA	NUMERO DE CASOS
GARZON	6
AGRADO	2
TOTAL	8

Fuente: Producción institucional

Se evidencia que el 75% de los casos notificados eran residentes del municipio de Garzon

2.2. FIEBRE AMARILLA

Durante la semana epidemiológica numero 28 la ESE Hospital departamental San Vicente de Paul continua sin notificar casos probables por fiebre amarilla. Continuamos apoyando estrategias de vacunación prevención y control

2.3 VIOLENCIA DE GÉNERO

En la semana epidemiológica numero 28 el hospital departamental San Vicente de Paul notifico un total de 4 casos los cuales, 2 fueron violencia fisica y 2 casos por negligencia los cuales correspondieron a menores de 1 año que ingirieron límpido y veneno para ratas, se les realizo la respectiva atención vigilancia y egresaron sin complicaciones mayores.

2.4 MORBILIDAD MATERNA EXTREMA

En la semana epidemiológica numero 28 el hospital departamental San Vicente de Paul notifico un total de 3 casos los cuales correspondieron a 2 preclamsia severa y 1 hemorragia intraparto los cuales recibieron manejo medico oportuno y se les dio posterior egreso





Semana epidemiológica 28

3. PARA EL SUBPROCESO DE ESTADÍSTICAS VITALES

3.1 Nacimientos

En la ESE Hospital San Vicente de Paul durante la semana epidemiológica número 28 notifico un total de 30 nacidos vivos, de ellos 20 fueron parto espontaneo, 10 cesáreas

Tabla 6. Distribución por sexo

Nacimientos Defunciones ND 2.0	
SEXO	CUENTA DE SEXO
FEMENINO	14
MASCULINO	16
TOTAL	30

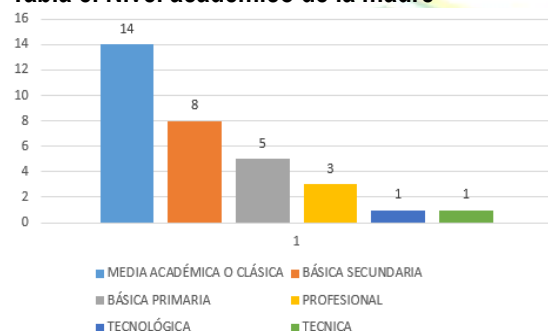
RUAFND 2025

Tabla 7. Distribución por tipo de parto

Nacimientos Defunciones ND 2.0	
ESPONTANEO	20
CESAREA	10
INSTRUMENTADO	0
TOTAL	30

RUAFND 2025

Tabla 8. Nivel académico de la madre



Fuente: producción institucional

Se puede evidenciar que el mayor porcentaje de gestantes al momento del parto tenían un nivel medio académico.

3.2. Defunciones

A semana epidemiológica 28 se presentaron 3 de las cuales fetales fueron 3 no fetales

Tabla 9. Tipo de defunción

Nacimientos Defunciones ND 2.0	
TIPO DE DEFUNCION	CUENTA DE TIPO DE DEFUNCION
FETAL	0
NO FETAL	3
TOTAL	3

ELABORADO POR: ESTEFANY CRUZ VALDERRAMA LIDER EPIDEMIOLOGIA Y SALUD PUBLICA