

Semana epidemiológica 26

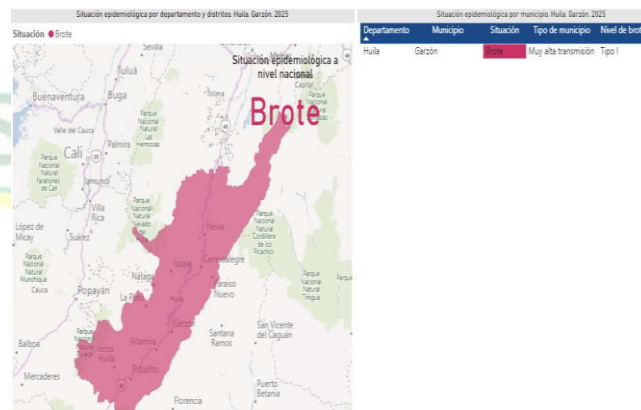
La ESE Hospital San Vicente de Paúl notificó en la semana epidemiológica número 26 un total de 30 eventos de interés en salud pública, generando notificación definitiva. De ellos el 30.0% corresponde a violencia de género, el 23.3% corresponde a violencia de género, el 20% a morbilidad materna extrema, el 26.7% restante corresponde a otros eventos, los cuales se encuentran reflejados en la Tabla 1.

Tabla1: Eventos de interés en Salud Pública de la semana 26

CODIGO INS	EVENTO	NUMERO DE CASOS
875	VIOLENCIA DE GENERO	9
210	DENGUE	7
549	MORBILIDAD MATERNA EXTREMA	6
215	DEFECTOS CONGENITOS	4
300	AGRESION POR ANIMALES	4
	TOTAL	30

71.0% seguida del área rural disperso con un 24.8%, centro poblado 4.1% (Grafico 5).

Grafica 1. Situación tipo de brote tipo I



Fuente:

<https://app.powerbi.com/view?r=eyJrIjoiaOTxMzE4MGltNjQ4MC00ZmUyLWwMzctODhOWFhNzMyZmViliwidCI6ImE2MmQ2YzdlLTlmNTktdQ2OS05MzU5LTM1MzcxNDc1OTRiYiIsImMiOiR9>

Grafico 2. Clasificación según tipo de caso

2. EVENTOS DE INTERÉS EN SALUD PÚBLICA PRIORIZADOS

2.1. Enfermedad transmitida por vectores

2.1.1. Dengue

La incidencia departamental del dengue continúa en un porcentaje de alta transmisión, El municipio de Garzón se encuentra en Brote tipo I. (Grafica 1)

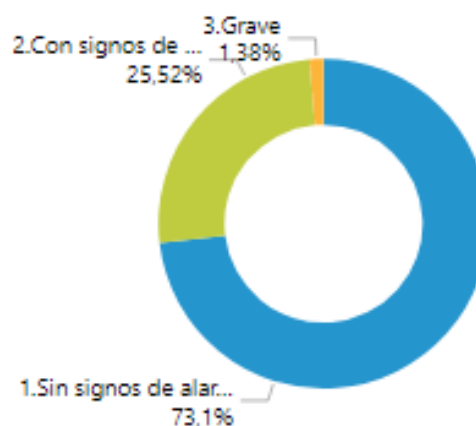
En el municipio de Garzón con fecha de corte al 21/06/2025 se notificaron un total de 145 casos de los cuales 73.1% corresponden a dengue sin signos de alarma, 25.52 % dengue con signos de alarma. (Grafico 2)

El sexo más afectado es el masculino 55.9% seguido del femenino con un 44.14%. (Grafico 3).

Según estrato socioeconómico la población más afectada se encuentra en estrato socioeconómico 1 con un total de 67.8%. (Grafico 4).

Según clasificación por área de residencia la población más afectadas residía en la cabecera municipal con

Porcentaje según tipo de caso. Huila. Garzón. 2025

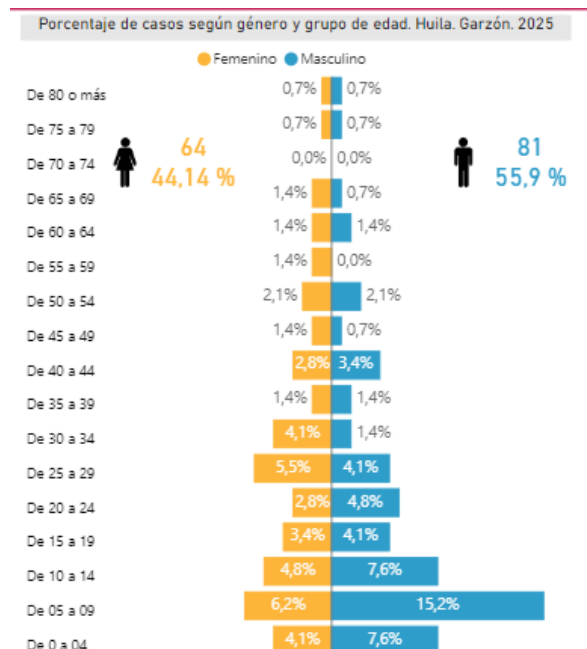


Fuente:

<https://app.powerbi.com/view?r=eyJrIjoiaOTxMzE4MGltNjQ4MC00ZmUyLWwMzctODhOWFhNzMyZmViliwidCI6ImE2MmQ2YzdlLTlmNTktdQ2OS05MzU5LTM1MzcxNDc1OTRiYiIsImMiOiR9>

Semana epidemiológica 26

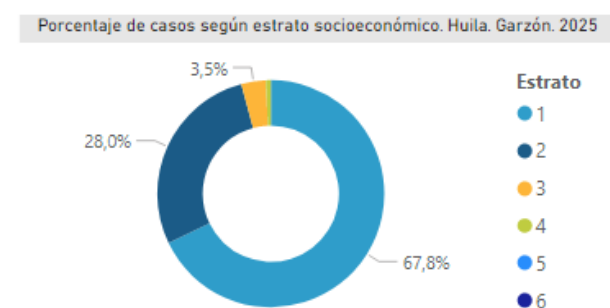
Grafico 3. Clasificación según género



Fuente:

<https://app.powerbi.com/view?r=eyJrJoiOTIxMzE4MGltNjg4MC00ZmUyLWJwMzctODhOWFJhZmViliwidCI6ImE2MmQ2YzdlTmNTktNDQ2OS05MzU5LTMTMzcxNDc1OTRiYlsmMiOjR9>

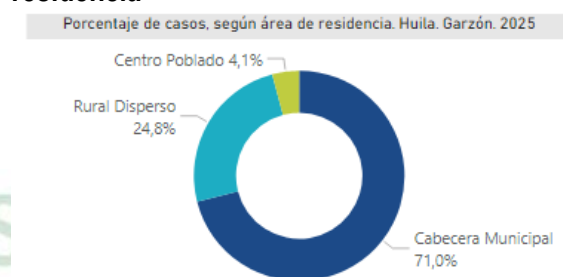
Grafico 4. Clasificación según estrato socioeconómico



Fuente:

<https://app.powerbi.com/view?r=eyJrJoiOTIxMzE4MGltNjg4MC00ZmUyLWJwMzctODhOWFJhZmViliwidCI6ImE2MmQ2YzdlTmNTktNDQ2OS05MzU5LTMTMzcxNDc1OTRiYlsmMiOjR9>

Grafico 5. Clasificación según área de residencia



Fuente:

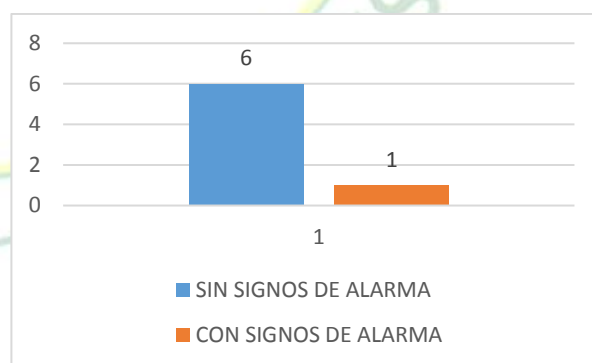
<https://app.powerbi.com/view?r=eyJrJoiOTIxMzE4MGltNjg4MC00ZmUyLWJwMzctODhOWFJhZmViliwidCI6ImE2MmQ2YzdlTmNTktNDQ2OS05MzU5LTMTMzcxNDc1OTRiYlsmMiOjR9>

Tabla 2. Total de caos notificados por el Hospital Departamental San Vicente de Paul de Garzón Huila en la semana epidemiológica número 25 del año 2025

SIN SIGNOS DE ALARMA	6
CON SIGNOS DE ALARMA	1
DENGUE GRAVE	0
TOTAL	7

Fuente: Producción institucional

Grafico 6



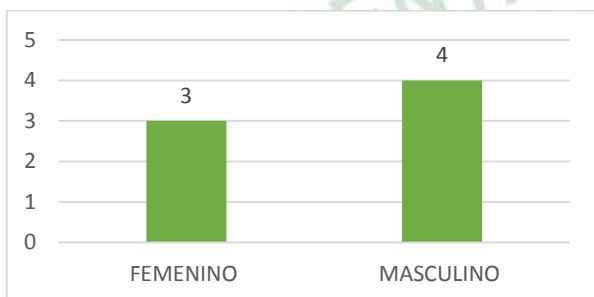
Fuente: Producción institucional

Semana epidemiológica 26

Tabla 3 Comportamiento según sexo presentado en nuestra institución semana epidemiológica numero 26

FEMENINO	3
MASCULINO	4
TOTAL	7

Grafico 7



Fuente: Producción institucional

Tabla 4 Clasificación por grupo etario semana epidemiologica numero 1-26 hospital departamental San Vicente de paul

EDADES	CASOS	%
0 - 5 AÑOS	28	12.61%
6 -11 AÑOS	57	25.68%
12 - 17 AÑOS	22	9.91%
18 - 28 AÑOS	33	14.86%
29 - 59 AÑOS	56	25.23%
60 o más	26	11.71%
TOTAL	222	100%

Fuente: Producción institucional

Tabla 5 Procedencia de afectados por dengue semana epidemiologica numero 25

PROCEDENCIA	NUMERO DE CASOS
GARZON	7
TOTAL	7

Fuente: Producción institucional

Se evidencia que el 100% de los casos notificados eran residentes del municipio de Garzon

2.2. FIEBRE AMARILLA

Durante la semana epidemiológica numero 26 la ESE Hospital departamental San Vicente de Paul continua sin notificar casos probables por fiebre amarilla. Continuamos apoyando estrategias de vacunación prevención y control

2.3 VIOLENCIA DE GÉNERO

En la semana epidemiológica numero 26 el hospital departamental San Vicente de Paul notifico un total de 9 casos los cuales 5 fueron violencia física, 2 violencia sexual y 2 violencia por negligencia es importante resaltar que el comportamiento de notificación aumento debido a la temporada san pedrina en donde se realizó la vigilancia intensificada

2.4 MORBILIDAD MATERNA EXTREMA

En la semana epidemiológica numero 26 el hospital departamental San Vicente de Paul notifico un total de 5 casos los cuales correspondieron a 5 preclamsia severa y 1 hemorragia postparto los cuales recibieron manejo medico oportuno y se les dio posterior egreso





Semana epidemiológica 26

3. PARA EL SUBPROCESO DE ESTADÍSTICAS VITALES

3.1 Nacimientos

En la ESE Hospital San Vicente de Paul durante la semana epidemiológica número 26 notifico un total de 36 nacidos vivos, de ellos 19 fueron parto espontaneo, 16 cesáreas

Tabla 6. Distribución por sexo

Nacimientos Defunciones ND 2.0	
SEXO	CUENTA DE SEXO
FEMENINO	14
MASCULINO	22
TOTAL	36

RUAFND 2025

Se puede evidenciar que el mayor porcentaje de gestantes al momento del parto tenían un nivel medio académico.

3.2. Defunciones

A semana epidemiológica 26 se presentaron 5 defunciones de las cuales fetales fueron 1 y no fetales 4

Tabla 9. Tipo de defunción

Nacimientos Defunciones ND 2.0	
TIPO DE DEFUNCION	CUENTA DE TIPO DE DEFUNCION
FETAL	1
NO FETAL	4
TOTAL	5

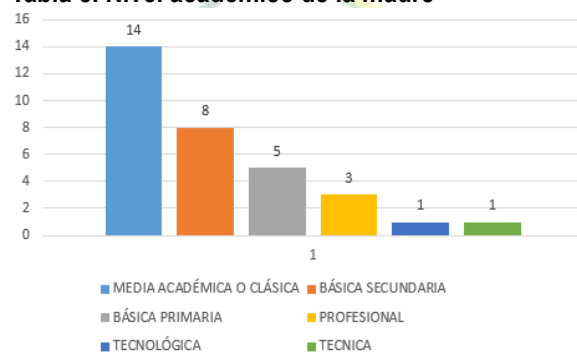
ELABORADO POR: ESTEFANY CRUZ VALDERRAMA LIDER EPIDEMIOLOGIA Y SALUD PUBLICA

Tabla 7. Distribución por tipo de parto

Nacimientos Defunciones ND 2.0	
ESPONTANEO	19
CESAREA	16
INSTRUMENTADO	0
TOTAL	36

RUAFND 2025

Tabla 8. Nivel académico de la madre



Fuente: producción institucional