

## Semana epidemiológica 25

La ESE Hospital San Vicente de Paúl notificó en la semana epidemiológica número 25 un total de 29 eventos de interés en salud pública, generando notificación definitiva. De ellos el 31.03% corresponde a Dengue, el 13.7% corresponde a violencia de género, el 13.7% a defectos congénitos, 13.7% agresión por animales el 27.87% restante corresponde a otros eventos, los cuales se encuentran reflejados en la Tabla 1.

**Tabla1: Eventos de interés en Salud Pública de la semana 25**

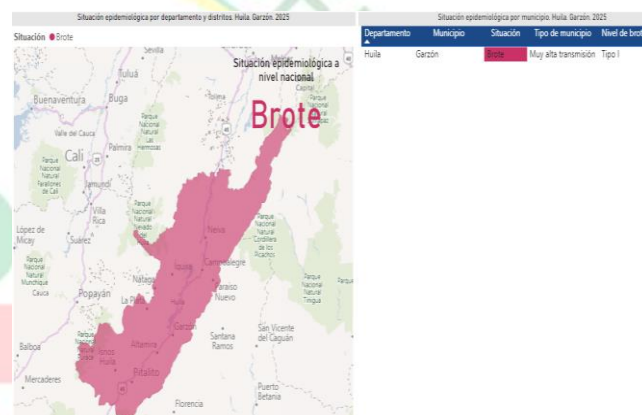
CODIGO INS	EVENTO	NUMERO DE CASOS
210	DENGUE	9
875	VIOLENCIA DE GENERO	4
155	CA DE CUELLO UTERINO	1
215	DEFECTOS CONGENITOS	4
865	INTOXICACIONES	1
346	IRA POR VIRUS NUEVO	1
348	IRAG INUSITADA	1
300	AGRESION POR ANIMALES	4
813	TUBERCULOSIS	1
560	MORTALIDAD PERINATAL	1
800	TOS FERINA	2
	TOTAL	29

El sexo más afectado es el masculino 53.4% seguido del femenino con un 46.58%. (Grafico 3).

Según estrato socioeconómico la población más afectada se encuentra en estrato socioeconómico 1 con un total de 67.9%. (Grafico 4).

Según clasificación por área de residencia la población más afectadas residía en la cabecera municipal con 72.0% seguida del área rural disperso con un 25.5%, centro poblado 2.5% (Grafico 5).

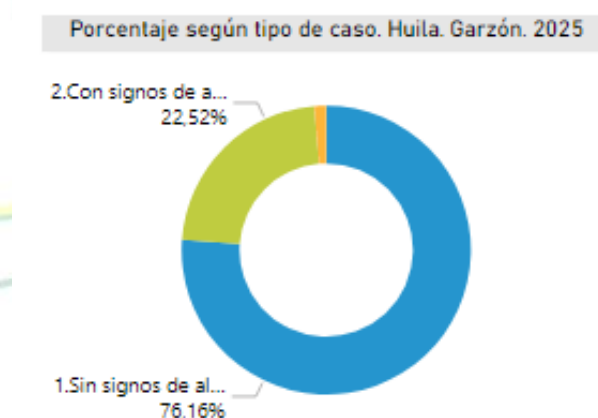
## Grafica 1. Situación tipo de brote tipo I



Fuente:

<https://app.powerbi.com/view?r=eyJrjoiOTIxMzE4MGltNjQ4MC00ZmUyLWwzMzctODhOWFhNzMyZmViliwidCI6ImE2MmQ2YzdlLTlmNTkxNDQ2OS05MzU5LTlmMzcxNDc1OTRiYiIsImMiOiR9>

## Grafico 2. Clasificación según tipo de caso



Fuente:

<https://app.powerbi.com/view?r=eyJrjoiOTIxMzE4MGltNjQ4MC00ZmUyLWwzMzctODhOWFhNzMyZmViliwidCI6ImE2MmQ2YzdlLTlmNTkxNDQ2OS05MzU5LTlmMzcxNDc1OTRiYiIsImMiOiR9>

## 2. EVENTOS DE INTERÉS EN SALUD PÚBLICA PRIORIZADOS

### 2.1. Enfermedad transmitida por vectores

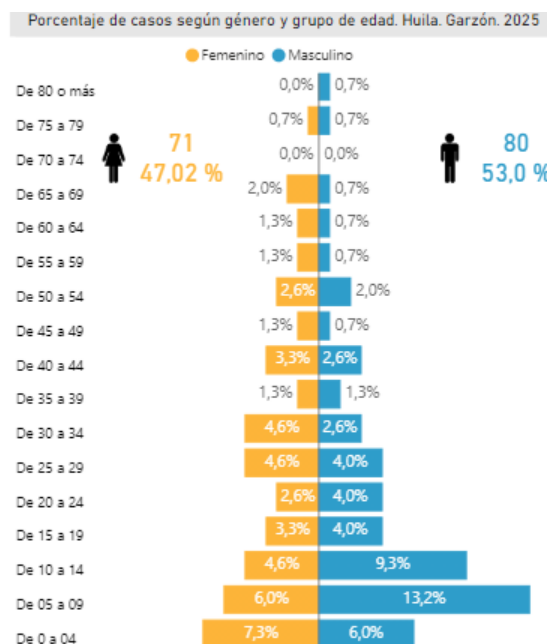
#### 2.1.1. Dengue

La incidencia departamental del dengue continúa en un porcentaje de alta transmisión, El municipio de Garzón se encuentra en Brote tipo I. (Grafica 1)

En el municipio de Garzón con fecha de corte al 21/06/2025 se notificaron un total de 161 casos de los cuales 75.16% corresponden a dengue sin signos de alarma, 23.6 % dengue con signos de alarma. (Grafico 2)

**Semana epidemiológica 25**

**Grafico 3. Clasificación según género**



Fuente:

<https://app.powerbi.com/view?r=eyJrJoiOTIxMzE4MGltNjg4MC00ZmUyLWlwMzctODhlOWFjNzMyZmViliwidCI6ImE2MmQyZdiLTmNTktNDQ2OS05MzU5LTm1MzcwNDc1OTRiYiIsImMiOiR9>

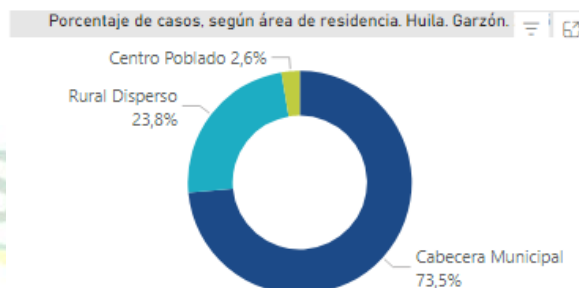
**Grafico 4. Clasificación según estrato socioeconómico**



Fuente:

<https://app.powerbi.com/view?r=eyJrJoiOTIxMzE4MGltNjg4MC00ZmUyLWlwMzctODhlOWFjNzMyZmViliwidCI6ImE2MmQyZdiLTmNTktNDQ2OS05MzU5LTm1MzcwNDc1OTRiYiIsImMiOiR9>

**Grafico 5. Clasificación según área de residencia**



Fuente:

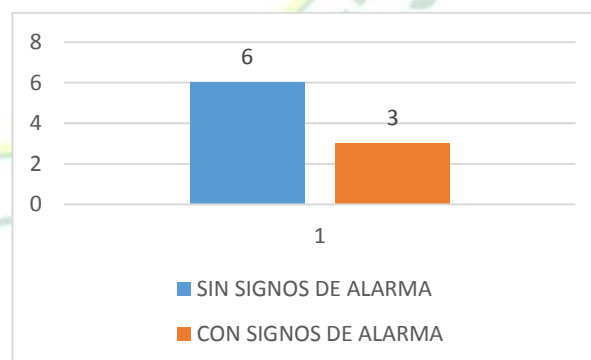
<https://app.powerbi.com/view?r=eyJrJoiOTIxMzE4MGltNjg4MC00ZmUyLWlwMzctODhlOWFjNzMyZmViliwidCI6ImE2MmQyZdiLTmNTktNDQ2OS05MzU5LTm1MzcwNDc1OTRiYiIsImMiOiR9>

**Tabla 2. Total de caos notificados por el Hospital Departamental San Vicente de Paul de Garzón Huila en la semana epidemiológica número 25 del año 2025**

SIN SIGNOS DE ALARMA	6
CON SIGNOS DE ALARMA	3
DENGUE GRAVE	0
TOTAL	9

Fuente: Producción institucional

**Grafico 6**



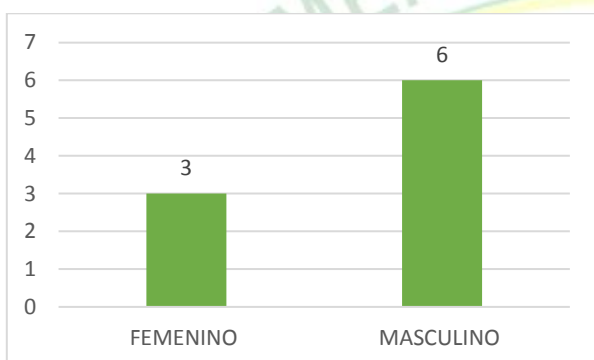
Fuente: Producción institucional

**Semana epidemiológica 25**

**Tabla 3 Comportamiento según sexo presentado en nuestra institución semana epidemiológica numero 25**

FEMENINO	3
MASCULINO	6
TOTAL	9

**Gráfico 7**



Fuente: Producción institucional

**Tabla 4 Clasificación por grupo etario semana epidemiologica numero 1-25 hospital departamental San Vicente de paul**

EDADES	CASOS	%
0 - 5 AÑOS	27	12.56%
6 -11 AÑOS	56	26.05%
12 - 17 AÑOS	21	9.77%
18 - 28 AÑOS	32	14.88%
29 - 59 AÑOS	53	24.65%
60 o más	26	12.09%
TOTAL	215	100%

Fuente: Producción institucional

**Tabla 5 Procedencia de afectados por dengue semana epidemiologica numero 25**

PROCEDENCIA	NUMERO DE CASOS
GARZON	7
SUAZA	1
GUADALUPE	1
TOTAL	9

Fuente: Producción institucional

Se evidencia que el 77.7% de los casos notificados eran residentes del municipio de Garzon

## 2.2. FIEBRE AMARILLA

Durante la semana epidemiológica numero 25 la ESE Hospital departamental San Vicente de Paul continua sin notificar casos probables por fiebre amarilla. Continuamos apoyando estrategias de vacunación prevención y control

## 2.3 VIOLENCIA DE GÉNERO

En la semana epidemiológica numero 25 el hospital departamental San Vicente de Paul notifico un total de 4 casos los cuales 2 fueron violencia física, 1 violencia sexual y 1 violencia por negligencia se realizó la respectiva notificación y seguimiento

## 2.4 AGRESION POR ANIMALES

En la semana epidemiológica numero 25 el hospital departamental San Vicente de Paul notifico un total de 4 casos por agresión por animales los 4 casos correspondieron a mordedura de perro clasificado como grave los cuales requirieron aplicación de vacuna antirrábica ninguna requirió aplicación de suero.



**Semana epidemiológica 25**
**3. PARA EL SUBPROCESO DE ESTADÍSTICAS VITALES**
**3.1 Nacimientos**

En la ESE Hospital San Vicente de Paul durante la semana epidemiológica número 25 notifico un total de 32 nacidos vivos, de ellos 16 fueron parto espontaneo, 16 cesáreas

**Tabla 6. Distribución por sexo**

Nacimientos Defunciones ND 2.0	
SEXO	CUENTA DE SEXO
FEMENINO	15
MASCULINO	17
TOTAL	32

RUAFND 2025

Se puede evidenciar que el mayor porcentaje de gestantes al momento del parto tenían un nivel medio académico.

**3.2. Defunciones**

A semana epidemiológica 25 se presentaron 10 defunciones de las cuales fetales fueron 6 y no fetales 4

**Tabla 9. Tipo de defunción**

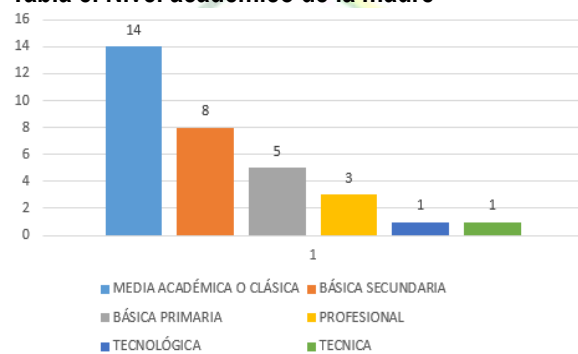
Nacimientos Defunciones ND 2.0	
TIPO DE DEFUNCION	CUENTA DE TIPO DE DEFUNCION
FETAL	6
NO FETAL	4
TOTAL	11

ELABORADO POR: ESTEFANY CRUZ VALDERRAMA LIDER EPIDEMIOLOGIA Y SALUD PUBLICA

**Tabla 7. Distribución por tipo de parto**

Nacimientos Defunciones ND 2.0	
ESPONTANEO	16
CESAREA	16
INSTRUMENTADO	0
TOTAL	32

RUAFND 2025

**Tabla 8. Nivel académico de la madre**


Fuente: producción institucional