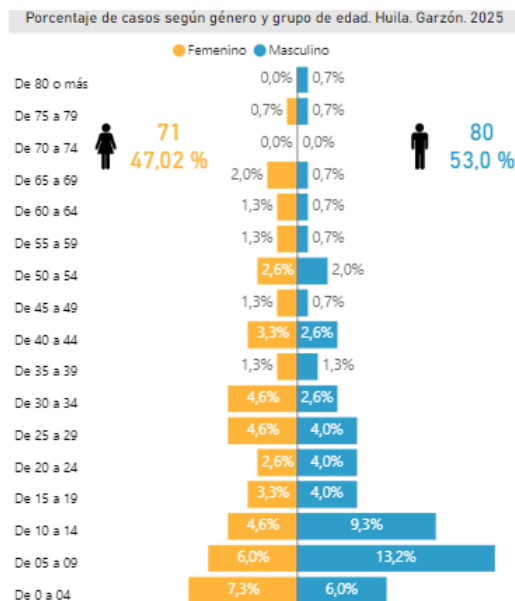


Calle 7 No. 14-69 PBX (098) 8332441 Ext: 256 Fax (098) 8333225 Gerencia (098) 8332570
web: www.hospitalgarzon.gov.co – Email: epidemiologia@hospitalsvpgarzon.gov.co, gerencia@hospitalsvpgarzon.gov.co
Garzón (Huila).

Semana epidemiológica 24

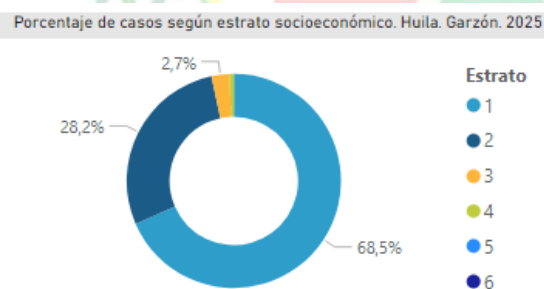
Grafico 3. Clasificación según género



Fuente:

<https://app.powerbi.com/view?r=eyJrjoiOTIxMzE4MGltNjg4MC00ZmUyLWUwMzctODhOWFjNzMyZmViliwidCI6ImE2MmQ2YzdlLTlmNTktNDQ2OS05MzU5LTm1MzcxNDc1OTRiYiYslmMiOjR9>

Grafico 4. Clasificación según estrato socioeconómico

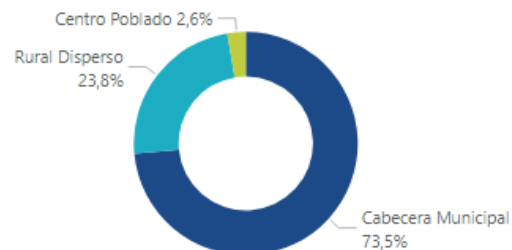


Fuente:

<https://app.powerbi.com/view?r=eyJrjoiOTIxMzE4MGltNjg4MC00ZmUyLWUwMzctODhOWFjNzMyZmViliwidCI6ImE2MmQ2YzdlLTlmNTktNDQ2OS05MzU5LTm1MzcxNDc1OTRiYiYslmMiOjR9>

Grafico 5. Clasificación según área de residencia

Porcentaje de casos, según área de residencia. Huila. Garzón.



Fuente:

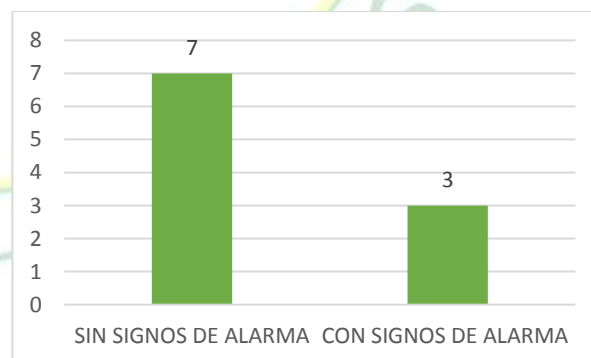
<https://app.powerbi.com/view?r=eyJrjoiOTIxMzE4MGltNjg4MC00ZmUyLWUwMzctODhOWFjNzMyZmViliwidCI6ImE2MmQ2YzdlLTlmNTktNDQ2OS05MzU5LTm1MzcxNDc1OTRiYiYslmMiOjR9>

Tabla 2. Total de casos notificados por el Hospital Departamental San Vicente de Paul de Garzón Huila en la semana epidemiológica número 24 del año 2025

SIN SIGNOS DE ALARMA	7
CON SIGNOS DE ALARMA	3
DENGUE GRAVE	0
TOTAL	10

Fuente: Producción institucional

Grafico 6



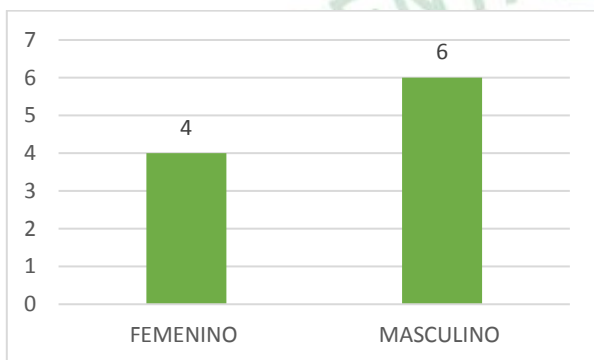
Fuente: Producción institucional

Semana epidemiológica 24

Tabla 3 Comportamiento según sexo presentado en nuestra institución semana epidemiológica numero 24

FEMENINO	4
MASCULINO	6
TOTAL	10

Gráfico 7



Fuente: Producción institucional

Tabla 4 Clasificación por grupo etario semana epidemiologica numero 1-24 hospital departamental San Vicente de paul

EDADES	CASOS	%
0 - 5 AÑOS	23	11.1%
6 -11 AÑOS	55	26.6%
12 - 17 AÑOS	21	10.1%
18 - 28 AÑOS	31	15.04%
29 - 59 AÑOS	51	24.7%
60 o más	25	12.1%
TOTAL	206	100%

Fuente: Producción institucional

Tabla 5 Procedencia de afectados por dengue semana epidemiologica numero 24

PROCEDENCIA	NUMERO DE CASOS
GARZON	4
SUAZA	1
GUADALUPE	1
EL PITAL	1
AGRADO	1
PAICOL	1
ALTAMIRA	1
TOTAL	10

Fuente: Producción institucional

Se evidencia que el 40% de los casos notificados eran residentes del municipio de Garzon

2.2. FIEBRE AMARILLA

Durante la semana epidemiológica numero 24 la ESE Hospital departamental San Vicente de Paul continua sin notificar casos probables por fiebre amarilla. Continuamos apoyando estrategias de vacunación prevención y control

2.3 VIOLENCIA DE GÉNERO

En la semana epidemiológica numero 24 el hospital departamental San Vicente de Paul notifico un total de 6 casos los cuales 3 correspondieron a violencia física y 3 a negligencia, se realizó la respectiva notificación y seguimiento

2.4 MORBILIDAD MATERNA EXTREMA

En la semana epidemiológica numero 24 el hospital departamental San Vicente de Paul notifico un total de 6 casos por MME los cuales correspondieron a 4 notificaciones por preclamsia y 2 embarazos ectópicos





Semana epidemiológica 24

3. PARA EL SUBPROCESO DE ESTADÍSTICAS VITALES

3.1 Nacimientos

En la ESE Hospital San Vicente de Paul durante la semana epidemiológica número 24 notifico un total de 34 nacidos vivos, de ellos 21 fueron parto espontaneo, 13 cesáreas

Tabla 6. Distribución por sexo

Nacimientos Defunciones ND 2.0	
SEXO	CUENTA DE SEXO
FEMENINO	16
MASCULINO	18
TOTAL	34

RUAFND 2025

Se puede evidenciar que el mayor porcentaje de gestantes al momento del parto tenían un nivel medio académico.

3.2. Defunciones

A semana epidemiológica 24 se presentaron 11 defunciones de las cuales fetales fueron 4 y no fetales 7

Tabla 9. Tipo de defunción

Nacimientos Defunciones ND 2.0	
TIPO DE DEFUNCION	CUENTA DE TIPO DE DEFUNCION
FETAL	4
NO FETAL	7
TOTAL	11

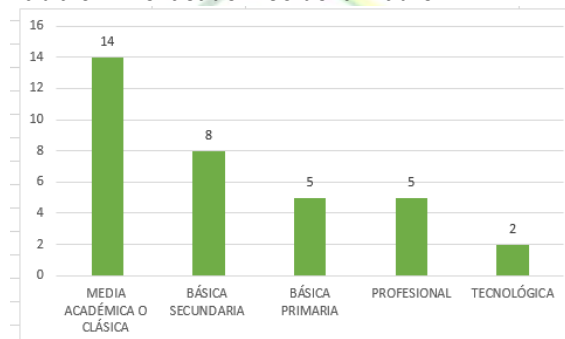
ELABORADO POR: ESTEFANY CRUZ VALDERRAMA LIDER EPIDEMIOLOGIA Y SALUD PUBLICA

Tabla 7. Distribución por tipo de parto

Nacimientos Defunciones ND 2.0	
ESPONTANEO	21
CESAREA	13
INSTRUMENTADO	0
TOTAL	34

RUAFND 2025

Tabla 8. Nivel académico de la madre



Fuente: producción institucional