

## Semana epidemiológica 23

La ESE Hospital San Vicente de Paúl notificó en la semana epidemiológica número 23 un total de 30 eventos de interés en salud pública, generando notificación definitiva. De ellos el 26.6% corresponde a Dengue, el 16.6% corresponde a defectos congénitos, el 13.3% a violencia de género y el 43.5% restante corresponde a otros eventos, los cuales se encuentran reflejados en la Tabla 1.

**Tabla1: Eventos de interés en Salud Pública de la semana 23**

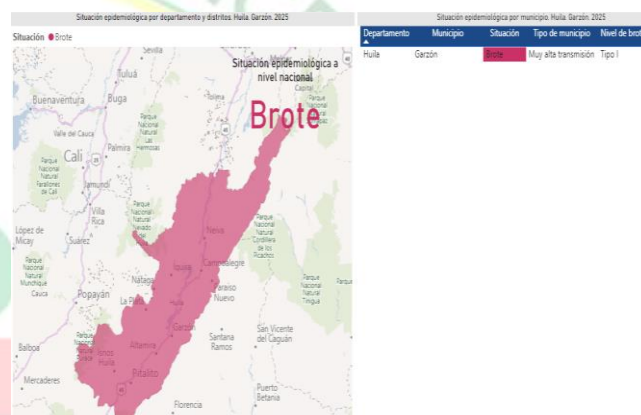
CODIGO INS	EVENTO	NUMERO DE CASOS
210	DENGUE	8
215	DEFECTOS CONGENITOS	5
875	VIOLENCIA DE GENERO	4
830	VARICELA	1
455	ETA	1
101	ACCIDENTE POR ANIMALES VENENOSOS	1
549	MORBILIDAD MATERNA EXTREMA	1
865	INTOXICACIONES	1
620	PAROTIDITIS	1
348	IRAG INUSITADA	1
352	IAPMQX	3
357	IAD EN UCI	3
	TOTAL	30

del femenino con un 45.81%. (Grafico 3).

Según estrato socioeconómico la población más afectada se encuentra en estrato socioeconómico 1 con un total de 69.5%. (Grafico 4).

Según clasificación por área de residencia la población más afectadas residía en la cabecera municipal con 72.6% seguida del área rural disperso con un 25.7%, centro poblado 1.7% (Grafico 5).

### Grafica 1. Situación tipo de brote tipo I

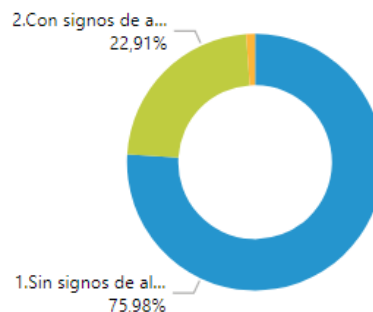


Fuente:

<https://app.powerbi.com/view?r=eyJrjoiOTxMzE4MGltNjg4MC00ZmUyLWwMzctODhOWFlnZmViliwidCI6ImE2MmQ2YzdlTlMNTkNDQ2OS05MzU5LTM1MzcxNDc1OTRiYiIsImMiOiR9>

### Grafico 2. Clasificación según tipo de caso

Porcentaje según tipo de caso. Huila. Garzón. 2025



Fuente:

<https://app.powerbi.com/view?r=eyJrjoiOTxMzE4MGltNjg4MC00ZmUyLWwMzctODhOWFlnZmViliwidCI6ImE2MmQ2YzdlTlMNTkNDQ2OS05MzU5LTM1MzcxNDc1OTRiYiIsImMiOiR9>

## 2. EVENTOS DE INTERÉS EN SALUD PÚBLICA PRIORIZADOS

### 2.1. Enfermedad transmitida por vectores

#### 2.1.1. Dengue

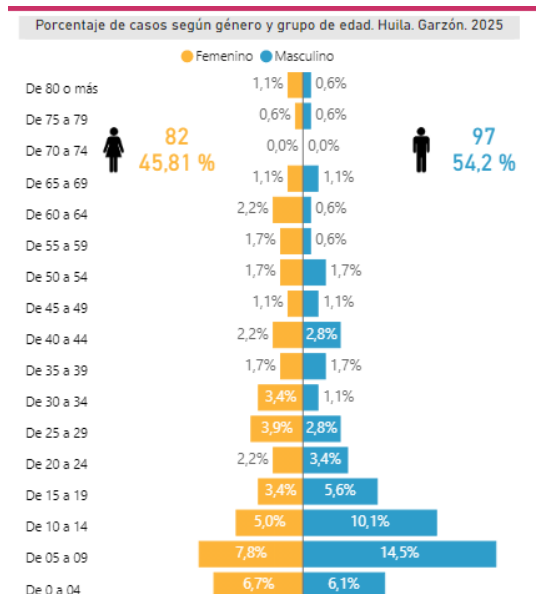
La incidencia departamental del dengue continúa en un porcentaje de alta transmisión, El municipio de Garzón se encuentra en Brote tipo I. (Grafica 1)

En el municipio de Garzón con fecha de corte al 31/05/2025 se notificaron un total de 179 casos de los cuales 75.98% corresponden a dengue sin signos de alarma, 22.91 % dengue con signos de alarma. (Grafico 2)

El sexo más afectado es el masculino 54.2% seguido

## Semana epidemiológica 23

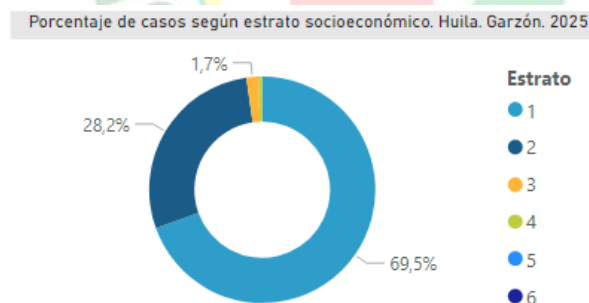
### Grafico 3. Clasificación según género



Fuente:

<https://app.powerbi.com/view?r=eyJrJoiOTIxMzE4MGltNjg4MC00ZmUyLWJwMzctODhOWFjNzMyZmViliwidCI6ImE2MmQ2YzdlLTlmNTktNDQ2OS05MzU5LTlmMzcxNDc1OTRiYiIsImMiOiR9>

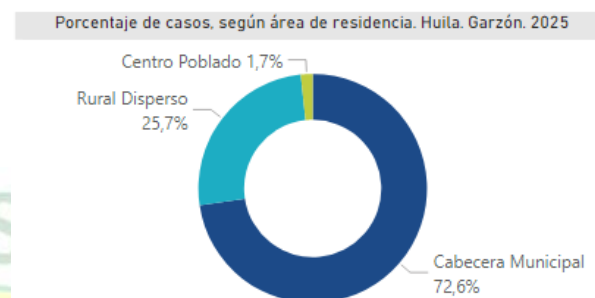
### Grafico 4. Clasificación según estrato socioeconómico



Fuente:

<https://app.powerbi.com/view?r=eyJrJoiOTIxMzE4MGltNjg4MC00ZmUyLWJwMzctODhOWFjNzMyZmViliwidCI6ImE2MmQ2YzdlLTlmNTktNDQ2OS05MzU5LTlmMzcxNDc1OTRiYiIsImMiOiR9>

### Grafico 5. Clasificación según área de residencia



Fuente:

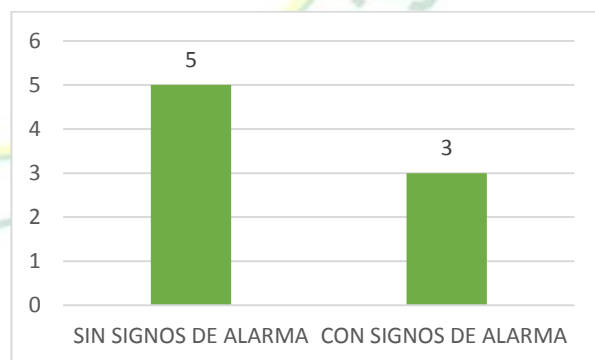
<https://app.powerbi.com/view?r=eyJrJoiOTIxMzE4MGltNjg4MC00ZmUyLWJwMzctODhOWFjNzMyZmViliwidCI6ImE2MmQ2YzdlLTlmNTktNDQ2OS05MzU5LTlmMzcxNDc1OTRiYiIsImMiOiR9>

### Tabla 2. Total de caos notificados por el Hospital Departamental San Vicente de Paul de Garzón Huila en la semana epidemiológica número 23 del año 2025

SIN SIGNOS DE ALARMA	5
CON SIGNOS DE ALARMA	3
DENGUE GRAVE	0
TOTAL	8

Fuente: Producción institucional

### Grafico 6



Fuente: Producción institucional

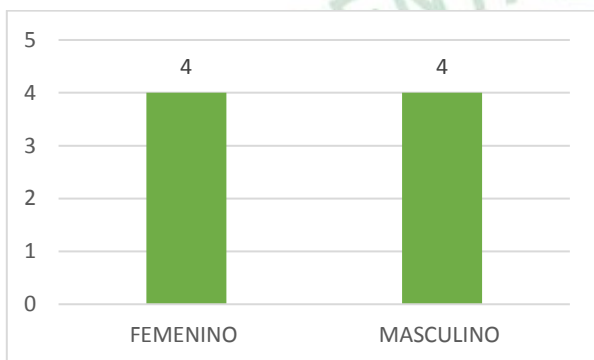


### Semana epidemiológica 23

**Tabla 3 Comportamiento según sexo presentado en nuestra institución semana epidemiológica numero 23**

FEMENINO	4
MASCULINO	4
TOTAL	8

**Grafico 7**



Fuente: Producción institucional

**Tabla 4 Clasificación por grupo etario semana epidemiologica numero 1-23 hospital departamental San Vicente de paul**

EDADES	CASOS	%
0 - 5 AÑOS	20	10.20%
6 -11 AÑOS	53	27.04%
12 - 17 AÑOS	19	9.69%
18 - 28 AÑOS	31	15.82%
29 - 59 AÑOS	49	25.00%
60 o más	24	12.24%
TOTAL	196	100%

Fuente: Producción institucional

**Tabla 5 Procedencia de afectados por dengue semana epidemiologica numero 23**

PROCEDENCIA	NUMERO DE CASOS
GARZON	6
GUADALUPE	1
AGRADO	1
TOTAL	8

Fuente: Producción institucional

Se evidencia que el 75% de los casos notificados eran residentes del municipio de Garzon

### **2.2. FIEBRE AMARILLA**

Durante la semana epidemiológica numero 23 la ESE Hospital departamental San Vicente de Paul continua sin notificar casos probables por fiebre amarilla. Continuamos apoyando estrategias de vacunación prevención y control

### **2.3 DEFECTOS CONGENITOS**

Para la semana epidemiológica número 23 se notificaron un total 5 casos por defectos congénitos los cuales correspondieron a displasia congénita de cadera e Hipospadia no especificada se le realizo la respectiva y correspondiente notificación y seguimiento

### **2.4 VIOLENCIA DE GÉNERO**

En la semana epidemiológica numero 23 el hospital departamental San Vicente de Paul notifico un total de 4 casos los cuales 2 correspondieron a violencia física y 2 a negligencia, se realizó la respectiva notificación y seguimiento

### **3. PARA EL SUBPROCESO DE ESTADÍSTICAS VITALES**

#### **3.1 Nacimientos**

En la ESE Hospital San Vicente de Paul durante la semana epidemiológica número 23 notifico un total de 26 nacidos vivos, de ellos 16 fueron parto espontaneo, 10 cesáreas

**Semana epidemiológica 23**
**Tabla 6. Distribución por sexo**

<b>Nacimientos</b> <b>Defunciones</b>	
<b>ND</b> 2.0	
SEXO	CUENTA DE SEXO
FEMENINO	16
MASCULINO	10
TOTAL	26

RUAFND 2025

**Tabla 9. Tipo de defunción**

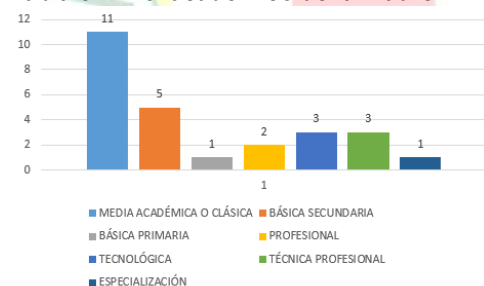
<b>Nacimientos</b> <b>Defunciones</b>	
<b>ND</b> 2.0	
TIPO DE DEFUNCION	CUENTA DE TIPO DE DEFUNCION
FETAL	0
NO FETAL	9
TOTAL	9

ELABORADO POR: ESTEFANY CRUZ VALDERRAMA LIDER EPIDEMIOLOGIA Y SALUD PUBLICA

**Tabla 7. Distribución por tipo de parto**

<b>Nacimientos</b> <b>Defunciones</b>	
<b>ND</b> 2.0	
ESPONTANEO	16
CESAREA	10
INSTRUMENTADO	0
TOTAL	26

RUAFND 2025

**Tabla 8. Nivel académico de la madre**


Fuente: producción institucional

Se puede evidenciar que el mayor porcentaje de gestantes al momento del parto tenían un nivel medio académico.

### 3.2. Defunciones

A semana epidemiológica 23 se presentaron 9 defunciones de las cuales todas fueron no fetales