

Semana epidemiológica 22

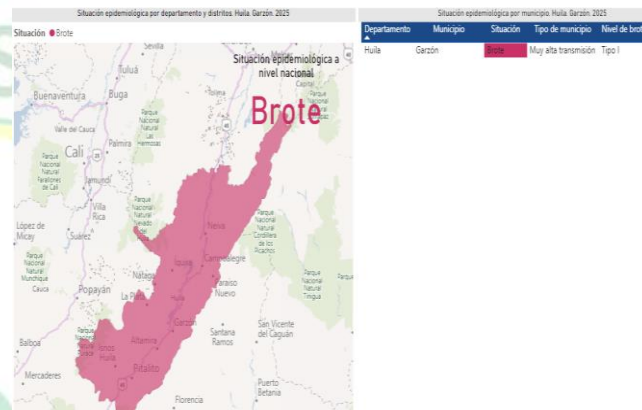
La ESE Hospital San Vicente de Paúl notificó en la semana epidemiológica número 22 un total de 18 eventos de interés en salud pública, generando notificación definitiva. De ellos el 38.8% corresponde a Dengue, el 22.2% corresponde a violencia de género, el 39.8% restante a otros eventos, los cuales se encuentran reflejados en la Tabla 1.

Según clasificación por área de residencia la población más afectadas residía en la cabecera municipal con 72.3% seguida del área rural disperso con un 25.1%, centro poblado 2.6% (Gráfico 5).

Gráfica 1. Situación tipo de brote tipo I

Tabla 1: Eventos de interés en Salud Pública de la semana 22

CODIGO INS	EVENTO	NUMERO DE CASOS
210	DENGUE	7
875	VIOLENCIA DE GENERO	4
830	VARICELA	1
215	DEFECTOS CONGENITOS	1
300	AGRESION POR ANIMALES	1
549	MORBILIDAD MATERNA EXTREMA	2
865	INTOXICACIONES	1
800	TOS FERINA	1
	TOTAL	18

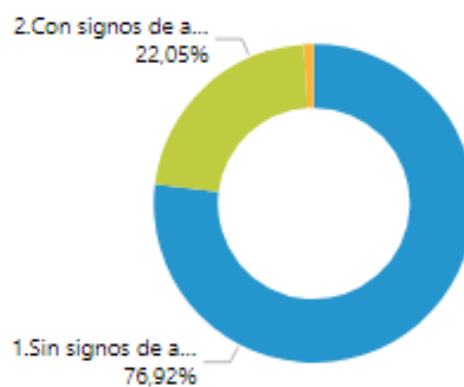


Fuente:

<https://app.powerbi.com/view?r=eyJrjoiOTIzMzE4MGItNjQ4MC00ZmUyLWwMzctODhOWFJhZmVlIiwidCI6ImE2MmQ2YzdlLTlmNTktNDQ2OS05MzU5LTlmMzcxNDc1OTRiYiIsImMiOiR9>

Gráfico 2. Clasificación según tipo de caso

Porcentaje según tipo de caso. Huila. Garzón. 2025



Fuente:

<https://app.powerbi.com/view?r=eyJrjoiOTIzMzE4MGItNjQ4MC00ZmUyLWwMzctODhOWFJhZmVlIiwidCI6ImE2MmQ2YzdlLTlmNTktNDQ2OS05MzU5LTlmMzcxNDc1OTRiYiIsImMiOiR9>

2. EVENTOS DE INTERÉS EN SALUD PÚBLICA PRIORIZADOS

2.1. Enfermedad transmitida por vectores

2.1.1. Dengue

La incidencia departamental del dengue continúa en un porcentaje de alta transmisión, El municipio de Garzón se encuentra en Brote tipo I. (Gráfica 1)

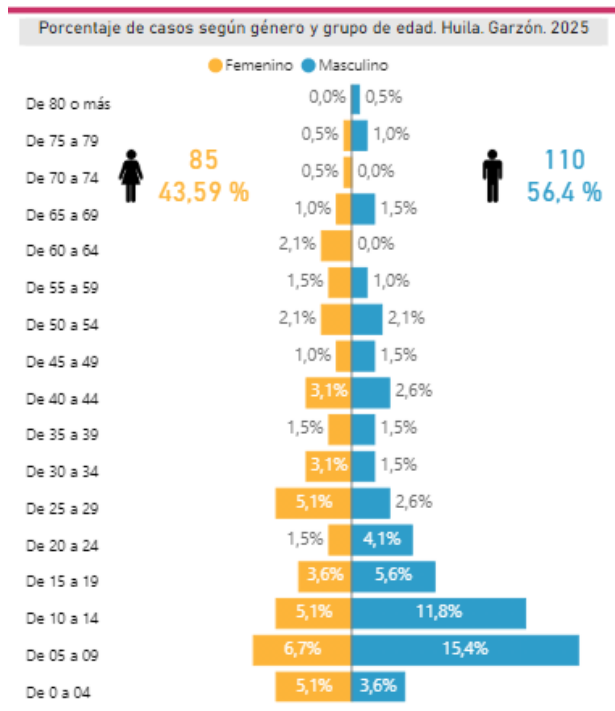
En el municipio de Garzón con fecha de corte al 24/05/2025 se notificaron un total de 195 casos de los cuales 76.92% corresponden a dengue sin signos de alarma, 22.05 % dengue con signos de alarma. (Gráfico 2)

El sexo más afectado es el masculino 56.4% seguido del femenino con un 43.59%. (Gráfico 3).

Según estrato socioeconómico la población más afectada se encuentra en estrato socioeconómico 1 con un total de 70.8%. (Gráfico 4).

Semana epidemiológica 22

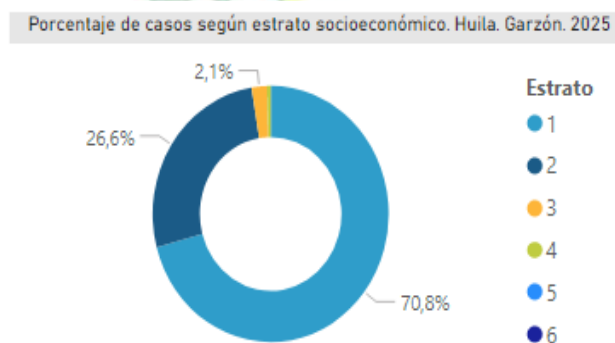
Grafico 3. Clasificación según género



Fuente:

<https://app.powerbi.com/view?r=eyJrjoiOTIxMzE4MGltNjg4MC00ZmUyLWVwMzctODhOWFjNzMyZmViliwidCI6ImE2MmQ2YzdiLTlmNTktNDQ2OS05MzU5LTlmMzcxNDc1OTRiYiIsImMiOiR9>

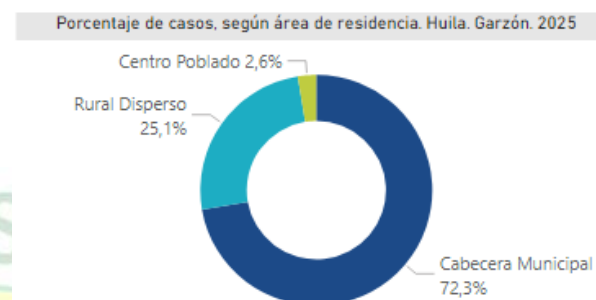
Grafico 4. Clasificación según estrato socioeconómico



Fuente:

<https://app.powerbi.com/view?r=eyJrjoiOTIxMzE4MGltNjg4MC00ZmUyLWVwMzctODhOWFjNzMyZmViliwidCI6ImE2MmQ2YzdiLTlmNTktNDQ2OS05MzU5LTlmMzcxNDc1OTRiYiIsImMiOiR9>

Grafico 5. Clasificación según área de residencia



Fuente:

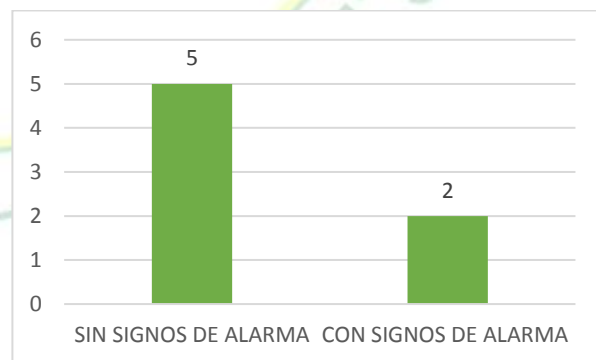
<https://app.powerbi.com/view?r=eyJrjoiOTIxMzE4MGltNjg4MC00ZmUyLWVwMzctODhOWFjNzMyZmViliwidCI6ImE2MmQ2YzdiLTlmNTktNDQ2OS05MzU5LTlmMzcxNDc1OTRiYiIsImMiOiR9>

Tabla 2. Total de caos notificados por el Hospital Departamental San Vicente de Paul de Garzón Huila en la semana epidemiológica número 22 del año 2025

SIN SIGNOS DE ALARMA	5
CON SIGNOS DE ALARMA	2
DENGUE GRAVE	0
TOTAL	7

Fuente: Producción institucional

Grafico 6



Fuente: Producción institucional

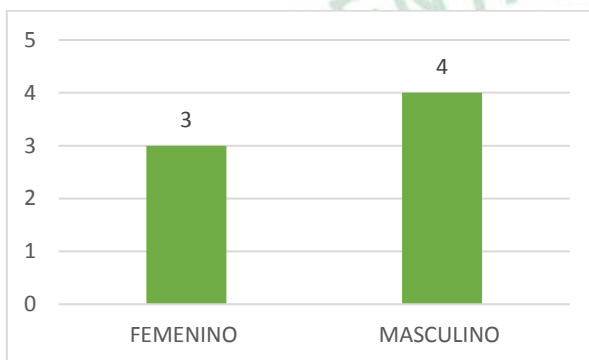


Semana epidemiológica 22

Tabla 3 Comportamiento según sexo presentado en nuestra institución semana epidemiológica numero 22

FEMENINO	3
MASCULINO	4
TOTAL	7

Grafico 7



Fuente: Producción institucional

Tabla 4 Clasificación por grupo etario semana epidemiologica numero 1-22 hospital departamental San Vicente de paul

EDADES	CASOS	%
0 - 5 AÑOS	18	4.79%
6 -11 AÑOS	49	13.03%
12 - 17 AÑOS	19	5.05%
18 - 28 AÑOS	30	7.98%
29 - 59 AÑOS	48	12.77%
60 o más	24	6.38%
TOTAL	188	50.00%

Fuente: Producción institucional

Tabla 5 Procedencia de afectados por dengue semana epidemiologica numero 22

PROCEDENCIA	NUMERO DE CASOS
GARZON	5
GUADALUPE	1
AGRADO	1
TOTAL	7

Fuente: Producción institucional

Se evidencia que el 71.4% de los casos notificados eran residentes del municipio de Garzon

2.2. FIEBRE AMARILLA

Durante la semana epidemiológica numero 22 la ESE Hospital departamental San Vicente de Paul continua sin notificar casos probables por fiebre amarilla. Continuamos apoyando estrategias de vacunación prevención y control

2.3 MORBILIDAD MATERNA EXTREMA

Para la semana epidemiológica número 22 se notificaron un total 2 casos por MME los cuales correspondieron a una hemorragia intraparto y 1 preclamsia severa las dos egresaron de la institución sin complicaciones asociadas

2.4 INTOXICACIONES

En la semana epidemiológica numero 22 el hospital departamental San Vicente de Paul notifico una intoxicación la cual correspondió a un hombre de 30 años intoxicado por cocaína quien recibió el manejo integral y egreso sin complicaciones

3. PARA EL SUBPROCESO DE ESTADÍSTICAS VITALES

3.1 Nacimientos

En la ESE Hospital San Vicente de Paul durante la semana epidemiológica número 22 notifico un total de 32 nacidos vivos, de ellos 22 fueron parto espontaneo, 9 cesáreas y 1 parto instrumentado

Semana epidemiológica 22

Tabla 6. Distribución por sexo

Nacimientos Defunciones ND _{2.0}	
SEXO	CUENTA DE SEXO
FEMENINO	17
MASCULINO	15
TOTAL	32

RUAFND 2025

Tabla 9. Tipo de defunción

Nacimientos Defunciones ND _{2.0}	
TIPO DE DEFUNCION	CUENTA DE TIPO DE DEFUNCION
FETAL	3
NO FETAL	2
TOTAL	5

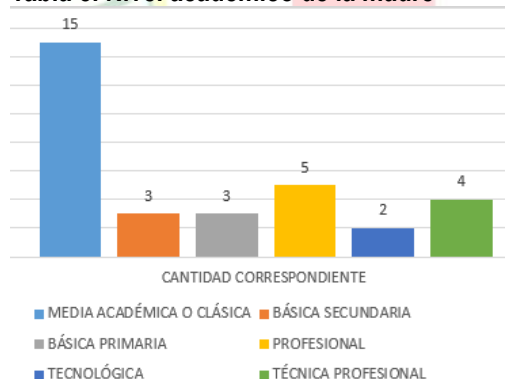
ELABORADO POR: ESTEFANY CRUZ VALDERRAMA LIDER EPIDEMIOLOGIA Y SALUD PUBLICA

Tabla 7. Distribución por tipo de parto

Nacimientos Defunciones ND _{2.0}	
TIPO DE PARTO	CUENTA DE TIPO DE PARTO
ESPONTANEO	22
CESAREA	9
INSTRUMENTADO	1
TOTAL	32

RUAFND 2025

Tabla 8. Nivel académico de la madre



Fuente: producción institucional

Se puede evidenciar que el mayor porcentaje de gestantes al momento del parto tenían un nivel medio académico.

3.2. Defunciones

A semana epidemiológica 22 se presentaron 5 defunciones de las cuales 2 fueron fetales y 3 no fetales