

## Semana epidemiológica 21

La ESE Hospital San Vicente de Paúl notificó en la semana epidemiológica número 21 un total de 34 eventos de interés en salud pública, generando notificación definitiva. De ellos el 47.0% corresponde a Dengue, el 14.7% corresponde a violencia de género defectos congénitos, el 38.3% restante a otros eventos, los cuales se encuentran reflejados en la Tabla 1.

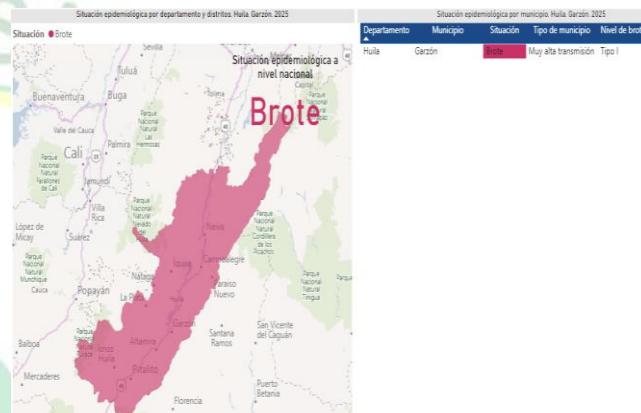
**Tabla1: Eventos de interés en Salud Pública de la semana 21**

CODIGO INS	EVENTO	NUMERO DE CASOS
210	DENGUE	16
875	VIOLENCIA DE GENERO	5
830	VARICELA	3
155	CA DE CUELLO UTERINO	3
215	DEFECTOS CONGENITOS	2
300	AGRESION POR ANIMALES	2
850	VIH	1
865	INTOXICACIONES	1
800	TOS FERINA	1
	TOTAL	34

un total de 55.3%. (Grafico 4).

Según clasificación por área de residencia la población más afectadas residía en la cabecera municipal con 80.0% seguida del área rural disperso con un 13.2%, centro poblado 6.8% (Grafico 5).

## Grafica 1. Situación tipo de brote tipo I

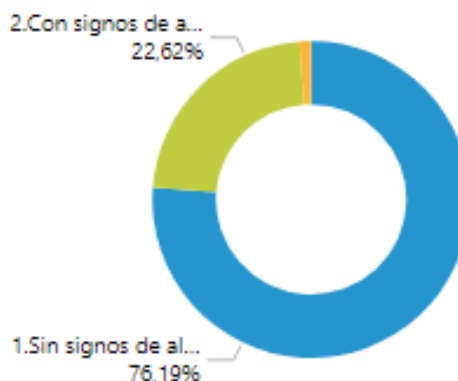


Fuente:

<https://app.powerbi.com/view?r=eyJrjoiOTIxMzE4MGltNjQ4MC00ZmUyLWwzMzctODhOWFhZmZmViliwidC6lme2MmQ2YzdiLTlmNTktNDQ2OS05MzU5LTlmMzcxdDc1OTRiYiYlsmMjQ9>

## Grafico 2. Clasificación según tipo de caso

Porcentaje según tipo de caso. Huila. Garzón. 2025



Fuente:

<https://app.powerbi.com/view?r=eyJrjoiOTIxMzE4MGltNjQ4MC00ZmUyLWwzMzctODhOWFhZmZmViliwidC6lme2MmQ2YzdiLTlmNTktNDQ2OS05MzU5LTlmMzcxdDc1OTRiYiYlsmMjQ9>

## 2. EVENTOS DE INTERÉS EN SALUD PÚBLICA PRIORIZADOS

### 2.1. Enfermedad transmitida por vectores

#### 2.1.1. Dengue

La incidencia departamental del dengue continúa en un porcentaje de alta transmisión, El municipio de Garzón se encuentra en Brote tipo I. (Grafica 1)

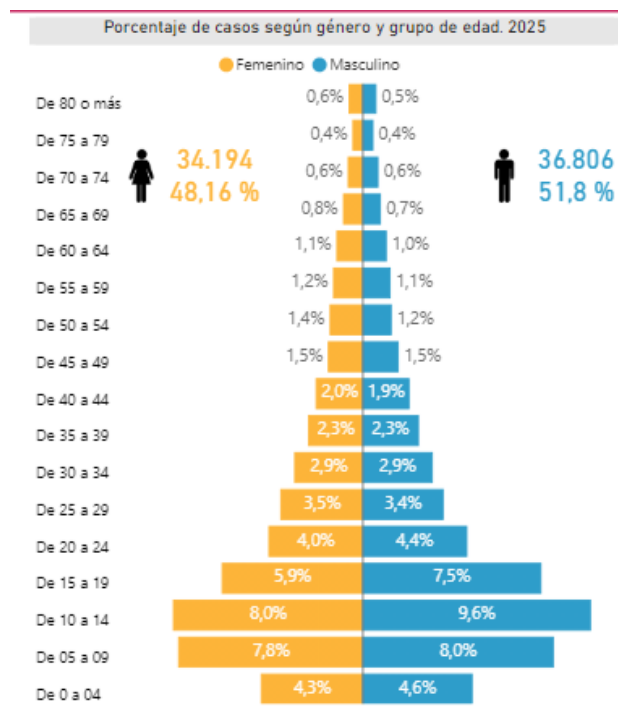
En el municipio de Garzón con fecha de corte al 17/05/2025 se notificaron un total de 168 casos de los cuales 76.19% corresponden a dengue sin signos de alarma, 22.62 % dengue con signos de alarma. (Grafico 2)

El sexo más afectado es el masculino 51.8% seguido del femenino con un 48.16%. (Grafico 3).

Según estrato socioeconómico la población más afectada se encuentra en estrato socioeconómico 1 con

**Semana epidemiológica 21**

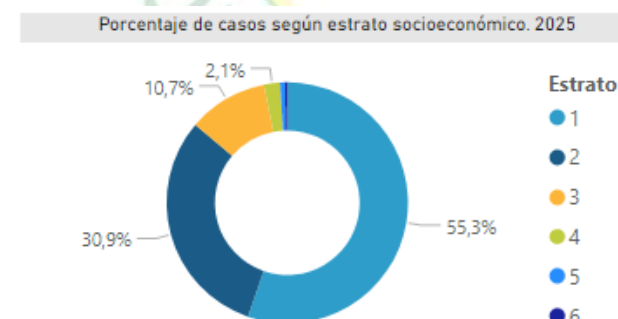
**Grafico 3. Clasificación según género**



Fuente:

<https://app.powerbi.com/view?r=eyJrjoiOTIxMzE4MGltNjg4MC00ZmUyLWUwMzctODhOWFjNzMyZmViliwidCI6ImE2MmQ2YzdlTmNTktNDQ2OS05MzU5LTMTMzcxNDc1OTRiYiIsImMiOiR9>

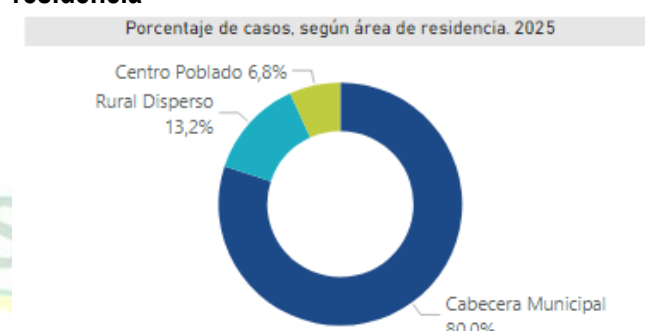
**Grafico 4. Clasificación según estrato socioeconómico**



Fuente:

<https://app.powerbi.com/view?r=eyJrjoiOTIxMzE4MGltNjg4MC00ZmUyLWUwMzctODhOWFjNzMyZmViliwidCI6ImE2MmQ2YzdlTmNTktNDQ2OS05MzU5LTMTMzcxNDc1OTRiYiIsImMiOiR9>

**Grafico 5. Clasificación según área de residencia**



Fuente:

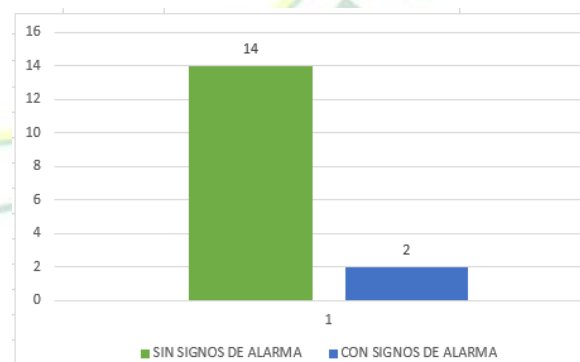
<https://app.powerbi.com/view?r=eyJrjoiOTIxMzE4MGltNjg4MC00ZmUyLWUwMzctODhOWFjNzMyZmViliwidCI6ImE2MmQ2YzdlTmNTktNDQ2OS05MzU5LTMTMzcxNDc1OTRiYiIsImMiOiR9>

**Tabla 2. Total de caos notificados por el Hospital Departamental San Vicente de Paul de Garzón Huila en la semana epidemiológica número 21 del año 2025**

SIN SIGNOS DE ALARMA	14
CON SIGNOS DE ALARMA	2
DENGUE GRAVE	0
TOTAL	16

Fuente: Producción institucional

**Grafico 6**



Fuente: Producción institucional

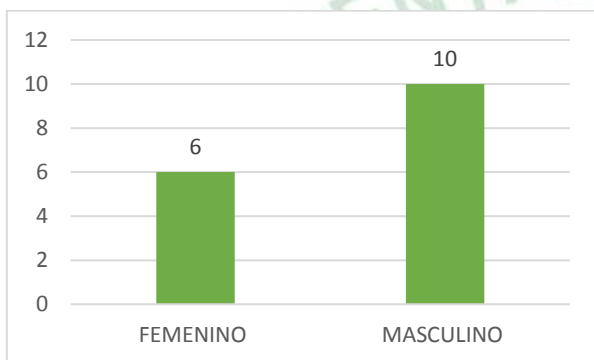


### Semana epidemiológica 21

Tabla 3 Comportamiento según sexo presentado en nuestra institución semana epidemiológica numero 21

FEMENINO	6
MASCULINO	10
TOTAL	16

Grafico 7



Fuente: Producción institucional

Tabla 4 Clasificación por grupo etario semana epidemiologica numero 1-21 hospital departamental San Vicente de paul

EDADES	CASOS	%
0 - 5 AÑOS	17	9.3%
6 -11 AÑOS	46	25.4%
12 - 17 AÑOS	19	10.49%
18 - 28 AÑOS	29	16.0%
29 - 59 AÑOS	47	25.9%
60 o más	23	12.7%
TOTAL	181	100%

Fuente: Producción institucional

Tabla 5 Procedencia de afectados por dengue semana epidemiologica numero 20

PROCEDENCIA	NUMERO DE CASOS
GARZON	14
GUADALUPE	1
AGRADO	1
TOTAL	16

Fuente: Producción institucional

Se evidencia que el 87.5% de los casos notificados eran residentes del municipio de Garzon

### 2.2. FIEBRE AMARILLA

Durante la semana epidemiológica numero 21 la ESE Hospital departamental San Vicente de Paul continua sin notificar casos probables por fiebre amarilla. Se realizó una jornada de sensibilización y prevención contra el mosquito la cual tuvo como objetivo concientizar a nuestra población sobre la importancia de la vacunación, fumigación entre otras medidas de prevención



**Semana epidemiológica 21**
**2.3 VIOLENCIA DE GÉNERO**

Durante la semana epidemiológica número 21 se notificaron un total de 5 eventos de los cuales 3 correspondieron a violencia física, 1 por negligencia y 1 por abuso sexual.

**2.3VARICELA**

Para la semana epidemiológica número 21 se notificaron un total 3 casos sospechosos de varicela los cuales dos fueron menores de edad, se realizó la respectiva investigación en la cual se determinó que corresponden a episodios aislados los cuales no se relacionan entre sí; por lo cual se determinó que no corresponden a una amenaza para brote.

**2.3 INTOXICACIONES**

En la semana epidemiológica numero 21 el hospital departamental San Vicente de Paul notifico una intoxicación la cual correspondió a un menor de 1 año de edad quien ingirió límpido, el paciente permaneció en observación durante 24 hrs no presentó ninguna complicación, se realiza respectiva activación de ruta ya que también corresponde a un caso de negligencia

**3. PARA EL SUBPROCESO DE ESTADÍSTICAS VITALES**
**3.1 Nacimientos**

En la ESE Hospital San Vicente de Paul durante la semana epidemiológica número 21 notifico un total de 30 nacidos vivos, de ellos 19 fueron parto espontaneo, 11 cesáreas

**Tabla 6. Distribución por sexo**

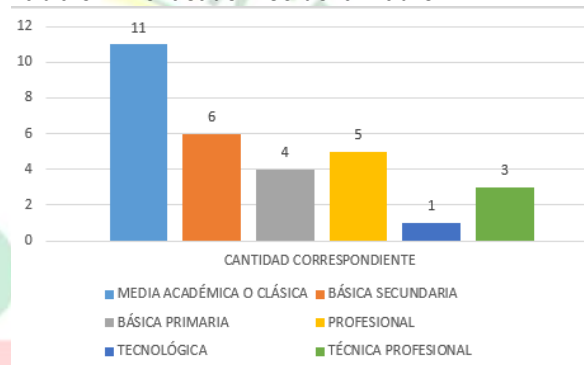
Nacimientos Defunciones ND 2.0	
SEXO	CUENTA DE SEXO
FEMENINO	17
MASCULINO	13
TOTAL	30

RUAFND 2025

**Tabla 7. Distribución por tipo de parto**

Nacimientos Defunciones ND 2.0	
ESPONTANEO	19
CESAREA	11
INSTRUMENTADO	0
TOTAL	30

RUAFND 2025

**Tabla 8. Nivel académico de la madre**


Fuente: producción institucional

Se puede evidenciar que el mayor porcentaje de gestantes al momento del parto tenían un nivel medio académico.

**3.2. Defunciones**

A semana epidemiológica 21 se presentaron 5 defunciones de las cuales 2 fueron fetales y 3 no fetales

**Tabla 9. Tipo de defunción**

Nacimientos Defunciones ND 2.0	
TIPO DE DEFUNCION	CUENTA DE TIPO DE DEFUNCION
FETAL	2
NO FETAL	3
TOTAL	5

ELABORADO POR: ESTEFANY CRUZ VALDERRAMA LIDER EPIDEMIOLOGIA Y SALUD PUBLICA