

## Semana epidemiológica 19

La ESE Hospital San Vicente de Paúl notificó en la semana epidemiológica número 19 un total de 20 eventos de interés en salud pública, generando notificación definitiva. De ellos el 55.0% corresponde a Dengue, el 10.0% corresponde a morbilidad materna extrema y el 35% restante a otros eventos, los cuales se encuentran reflejados en la Tabla 1.

**Tabla1: Eventos de interés en Salud Pública de la semana 19**

CODIGO INS	EVENTO	NUMERO DE CASOS
210	DENGUE	11
548	MME	2
875	VIOLENCIA DE GENERO	1
320	FIEBRE TIFOIDEA	1
875	VIOLENCIA DE GENERO	1
357	IAD EN UCI	2
215	DEFECTOS CONGENITOS	1
300	AGRESION POR ANIMALES	1
	TOTAL	20

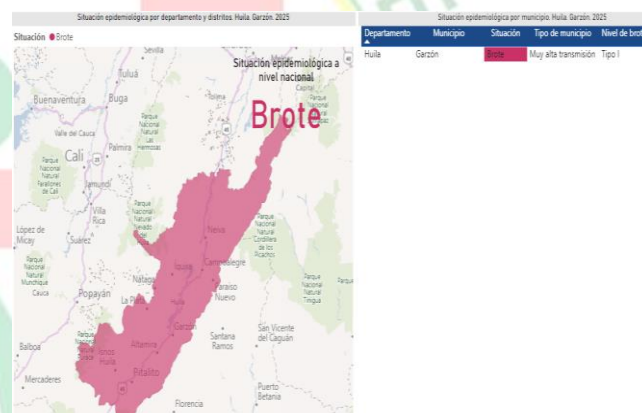
03/05/2025 se notificaron un total de 182 casos de los cuales 77.4% corresponden a dengue sin signos de alarma, 21.98 % dengue con signos de alarma. (Grafico 2)

El sexo más afectado es el masculino 51.6% seguido del femenino con un 48.35%. (Grafico 3).

Según estrato socioeconómico la población más afectada se encuentra en estrato socioeconómico 1 con un total de 69.4%. (Grafico 4).

Según clasificación por área de residencia la población mas afectadas residía en la cabecera municipal con 70.3% seguida del área rural disperso con un 27.5%, centro poblado 2.2% (Grafico 5).

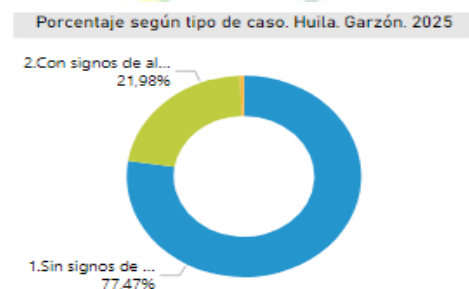
### Grafica 1. Situación tipo de brote tipo I



Fuente:

<https://app.powerbi.com/view?r=eyJrjoiOTIxMzE4MGltNjg4MC00ZmUyLWlwMzctODhOWFhZmZmYzViliwidCI6ImE2MmQ2YzdiLTlmNTktNDQ2OS05MzU5LTlm1MzcxNDc1OTRiYislmMiOjR9>

### Grafico 2. Clasificación según tipo de caso



Fuente:

<https://app.powerbi.com/view?r=eyJrjoiOTIxMzE4MGltNjg4MC00ZmUyLWlwMzctODhOWFhZmZmYzViliwidCI6ImE2MmQ2YzdiLTlmNTktNDQ2OS05MzU5LTlm1MzcxNDc1OTRiYislmMiOjR9>

## 2. EVENTOS DE INTERÉS EN SALUD PÚBLICA PRIORIZADOS

### 2.1. Enfermedad transmitida por vectores

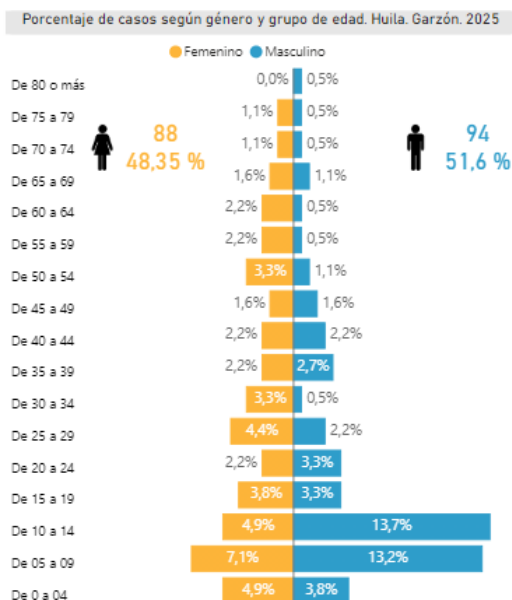
#### 2.1.1. Dengue

La incidencia departamental del dengue continúa en un porcentaje de alta transmisión, El municipio de Garzón se encuentra en Brote tipo I. (Grafica 1)

En el municipio de Garzón con fecha de corte al

## Semana epidemiológica 19

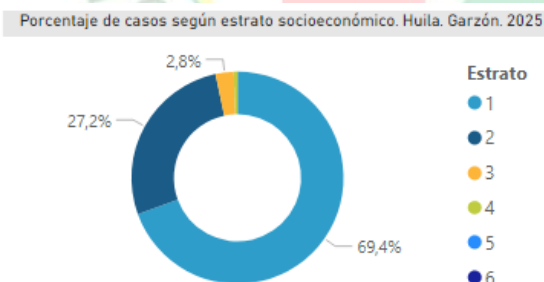
**Grafico 3. Clasificación según género**



Fuente:

<https://app.powerbi.com/view?r=eyJrJoiOTIxMzE4MGltNjg4MC00ZmUyLWJwMzctODhOWFjNzMyZmViliwidCI6ImE2MmQ2YzdlLTlmNTktNDQ2OS05MzU5LTlmMzcxNDc1OTRiYiYlsmMiOjR9>

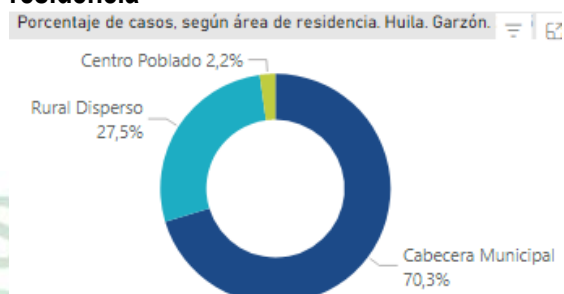
**Grafico 4. Clasificación según estrato socioeconómico**



Fuente:

<https://app.powerbi.com/view?r=eyJrJoiOTIxMzE4MGltNjg4MC00ZmUyLWJwMzctODhOWFjNzMyZmViliwidCI6ImE2MmQ2YzdlLTlmNTktNDQ2OS05MzU5LTlmMzcxNDc1OTRiYiYlsmMiOjR9>

**Grafico 5. Clasificación según área de residencia**



Fuente:

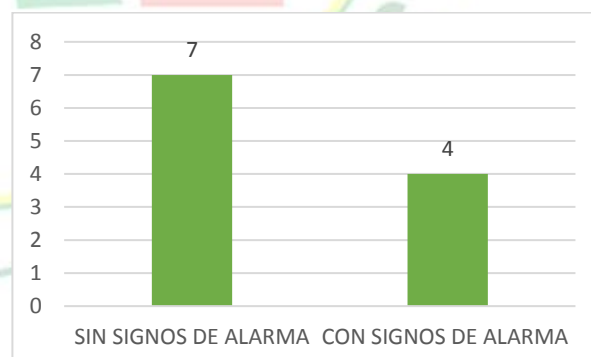
<https://app.powerbi.com/view?r=eyJrJoiOTIxMzE4MGltNjg4MC00ZmUyLWJwMzctODhOWFjNzMyZmViliwidCI6ImE2MmQ2YzdlLTlmNTktNDQ2OS05MzU5LTlmMzcxNDc1OTRiYiYlsmMiOjR9>

**Tabla 2. Total de caos notificados por el Hospital Departamental San Vicente de Paul de Garzón Huila en la semana epidemiológica número 18 del año 2025**

SIN SIGNOS DE ALARMA	7
CON SIGNOS DE ALARMA	4
DENGUE GRAVE	0
TOTAL	11

Fuente: Producción institucional

**Grafico 6**



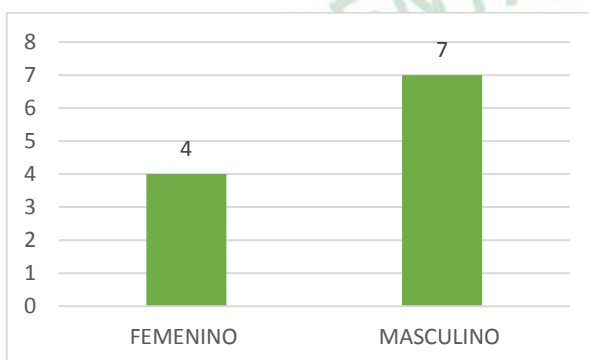
Fuente: Producción institucional

**Semana epidemiológica 19**

**Tabla 3 Comportamiento según sexo presentado en nuestra institución semana epidemiológica numero 19**

FEMENINO	4
MASCULINO	7
TOTAL	11

**Grafico 7**



Fuente: Producción institucional

**Tabla 4 Clasificación por grupo etario semana epidemiológica numero 1-19 hospital departamental San Vicente de paul**

Fuente: Producción institucional

EDADES	CASOS	%
0 - 5 AÑOS	14	9.1%
6 -11 AÑOS	37	24.1%
12 - 17 AÑOS	18	11.7%
18 - 28 AÑOS	23	15.0%
29 - 59 AÑOS	40	26.1%
60 o más	21	13.7%
TOTAL	153	100%

**Tabla 5 Procedencia de afectados por dengue semana epidemiológica numero 18**

PROCEDENCIA	NUMERO DE CASOS
GARZON	10
AGRADO	1
TOTAL	11

Fuente: Producción institucional

Se evidencia que el 99.0% de los casos notificados eran residentes del municipio de Garzon

## 2.2. FIEBRE AMARILLA

Durante la semana epidemiológica numero 19 la ESE Hospital departamental San Vicente de Paul se unió a la organización mundial de la salud en su estrategia de la semana de prevención contra el mosquito; la cual nos permitió tener una jornada de sensibilización con personal asistencial y pacientes en la cual se pudieron resaltar y promocionar las diferentes estrategias de prevención para eliminación de mosquitos así como la importancia de la vacunación. Durante la semana epidemiológica numero 19 no se realizó notificación de ningún caso sospechoso para fiebre amarilla.





**Semana epidemiológica 19**

**2.3 MORBILIDAD MATERNA EXTREMA**

Durante la semana epidemiológica número 19 se notificaron un total de 2 eventos por morbilidad materna extrema los cuales correspondieron a embarazo ectópico sin complicaciones.

**2.4 Alertas**

En la semana epidemiológica número 19 no se activó ninguna alerta a nivel institucional, continuamos en fase I de plan de contingencia pro fiebre amarilla.

**3. PARA EL SUBPROCESO DE ESTADÍSTICAS VITALES**

**3.1 Nacimientos**

En la ESE Hospital San Vicente de Paul durante la semana epidemiológica número 19 notifico un total de 32 nacidos vivos, de ellos 18 fueron parto espontaneo, 14 cesáreas

**Tabla 6. Distribución por sexo**

Nacimientos Defunciones ND 2.0	
SEXO	CUENTA DE SEXO
FEMENINO	17
MASCULINO	15
TOTAL	32

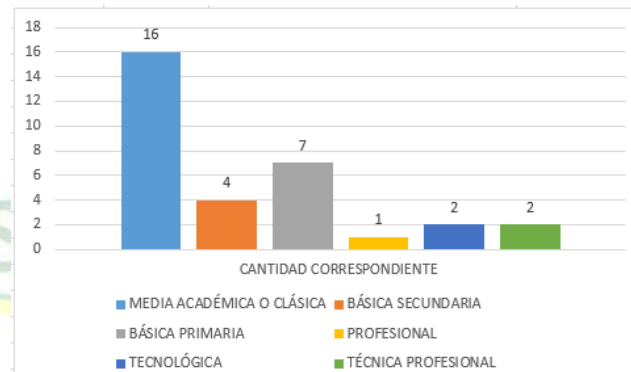
RUAFND 2025

**Tabla 7. Distribución por tipo de parto**

Nacimientos Defunciones ND 2.0	
ESPONTANEO	18
CESAREA	14
INSTRUMENTADO	0
TOTAL	32

RUAFND 2025

**Tabla 8. Nivel académico de la madre**



Fuente: producción institucional

Se puede evidenciar que el mayor porcentaje de gestantes al momento del parto tenían un nivel medio académico.

**3.2. Defunciones**

A semana epidemiológica 19 se presentaron 5 defunciones de las cuales 3 fueron fetales y 2 no fetales

**Tabla 9. Tipo de defunción**

Nacimientos Defunciones ND 2.0	
TIPO DE DEFUNCION	CUENTA DE TIPO DE DEFUNCION
FETAL	3
NO FETAL	2
TOTAL	5

RUAFND 2025

Proyectado por: Estefany Roxana Cruz Valderrama  
Líder de epidemiología y Salud Pública- Hospital Departamental San Vicente de Paul