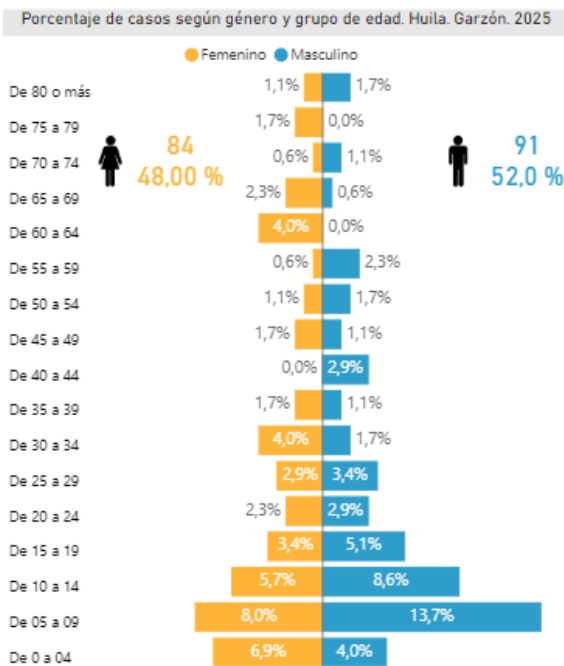


Pág.1/4

Semana epidemiológica 13

Grafico 3. Clasificación según género



Fuente:

<https://app.powerbi.com/view?r=eyJrJoiOTIxMzE4MGltNjg4MC00ZmUyLWJwMzctODhOWFjNzMyZmViliwidC6ImE2MmQ2YzdiLTlmNTktNDQ2OS05MzU5LTM1MzcxNDc1OTRiYiIsImMiOiR9>

Grafico 4. Clasificación según estrato socioeconómico

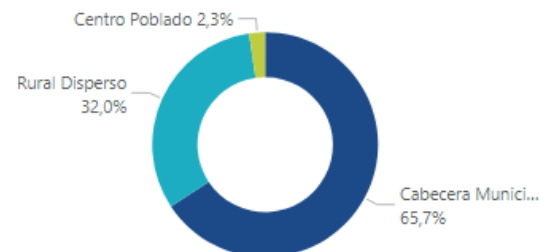


Fuente:

<https://app.powerbi.com/view?r=eyJrJoiOTIxMzE4MGltNjg4MC00ZmUyLWJwMzctODhOWFjNzMyZmViliwidC6ImE2MmQ2YzdiLTlmNTktNDQ2OS05MzU5LTM1MzcxNDc1OTRiYiIsImMiOiR9>

Grafico 5. Clasificación según área de residencia

Porcentaje de casos, según área de residencia. Huila. Garzón. 2025



Fuente:

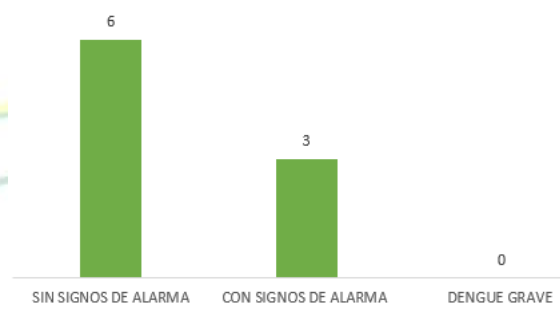
<https://app.powerbi.com/view?r=eyJrJoiOTIxMzE4MGltNjg4MC00ZmUyLWJwMzctODhOWFjNzMyZmViliwidC6ImE2MmQ2YzdiLTlmNTktNDQ2OS05MzU5LTM1MzcxNDc1OTRiYiIsImMiOiR9>

Tabla 2. Total de caos notificados por el Hospital Departamental San Vicente de Paul de Garzón Huila en la semana epidemiológica número 13 del año 2025

SIN SIGNOS DE ALARMA	6
CON SIGNOS DE ALARMA	3
DENGUE GRAVE	0
TOTAL	9

Fuente: Producción institucional

Grafico 6. Clasificación por tipo de caso



Fuente: Producción institucional

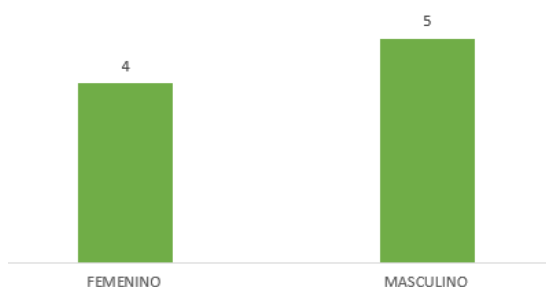


Semana epidemiológica 13

Tabla 3 Comportamiento según sexo presentado en nuestra institución semana epidemiológica numero 13

FEMENINO	4
MASCULINO	5
TOTAL	9

Grafico 7



Fuente: Producción institucional

Tabla 4 Clasificación por grupo etario semana epidemiologica numero 10

EDADES	CASOS	%
0 - 5 AÑOS	2	22.2%
6 -11 AÑOS	1	11.1%
12 - 17 AÑOS	2	22.2%
18 - 28 AÑOS	2	22.2%
29 - 59 AÑOS	1	11.1%
60 o más	1	11.1%
TOTAL	9	100%

Fuente: Producción institucional

Tabla 5 Procedencia de afectados por dengue semana epidemiologica numero 8

PROCEDENCIA	NUMERO DE CASOS
GARZON	6
TARQUI	1
GUADALUPE	1
EL PITAL	1
TOTAL	9

Fuente: Producción institucional

Se evidencia que el 66.6% de los casos notificados eran residentes del municipio de Garzon y el otro 34% de otros municipios

2.2. Maternidad segura

Durante la semana epidemiológica número 13, se realizó un total de 1 notificación por MME la cual correspondió a una hemorragia intraparto

2.3 Agresión por animales

Durante la semana epidemiológica número 13 se notificaron un total de 3 eventos de agresión por animales, 2 de ellos correspondieron a mordedura de perro y una mordedura de equino

2.4 Alertas

En la semana epidemiológica número 13 se recibió alerta por parte de secretaria de salud departamental correspondiente a acciones de mitigación urgentes ante alerta temprana en el departamento del Huila, por insuficiente disponibilidad de suero antiescorpionico

HUILA 1905
2025SAL00119053

Secretaría de Salud
Secretaría de Salud Departamental

CIRCULAR

DE: CESAR GERMAN ROA TRUJILLO
PARA: SECRETARÍAS DE SALUD MUNICIPAL, DIRECCIONES LOCALES DE SALUD - IPS PÚBLICAS Y PRIVADAS DEL DEPARTAMENTO DEL HUILA
ASUNTO: ACCIONES DE MITIGACIÓN URGENTES ANTE ALERTA TEMPRANA EN EL DEPARTAMENTO DEL HUILA, POR INSUFICIENTE DISPONIBILIDAD DE SUERO ANTIESCORPIONICO
FECHA: Marzo 13 de 2025

Cordial saludo,

A través de esta circular, nos permitimos hacer un llamado urgente a las Direcciones locales de salud, Secretarías de salud municipal, IPS públicas y privadas, así como a las administradoras de planes de beneficios en la implementación de acciones de prevención urgentes, para la reducción de los accidentes escorpionicos, especialmente en la población infantil la más afectada en el Huila.

Como es conocido por ustedes, actualmente el País continua en trámites para la entrada de este antídoto al no contar con el proveedor, razón por la cual, las reservas del CRUE fueron consumidas en el mes de febrero del presente año. El plan de contingencia adoptado y orientado desde el nivel nacional, contempló la utilización y distribución de los sueros antiescorpionicos, disponibles en la red de prestadores a fin de ser entregados a aquellos casos que lo requieran, coordinados a través de CRUE Huila. Actualmente, la red hospitalaria ha apoyado durante el tiempo de la alerta, movilizando las ampollas a las diferentes instituciones donde se requieren para el manejo de casos y, para hoy solo se cuenta con escasas dosis en la zona sur del departamento, razón por la cual, es URGENTE y de manera contundente se inicien acciones preventivas frente a accidentes escorpionicos en la

3. PARA EL SUBPROCESO DE ESTADÍSTICAS VITALES

3.1 Nacimientos

En la ESE Hospital San Vicente de Paul durante la

Semana epidemiológica 13

semana epidemiológica número 13 notifico un total de 31 nacidos vivos, de ellos 16 fueron parto espontaneo, y 15 cesaras, 0 instrumentados.

Tabla 6. Distribución por sexo

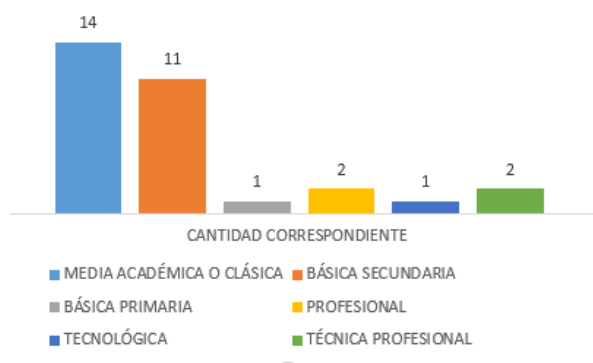
Nacimientos Defunciones ND 2.0	
SEXO	CUENTA DE SEXO
FEMENINO	11
MASCULINO	20
TOTAL	31

RUAFND 2025

Tabla 7. Distribución por tipo de parto

Nacimientos Defunciones ND 2.0	
TIPO DE PARTO	CUENTA DE TIPO DE PARTO
ESPONTANEO	16
CESAREA	11
INSTRUMENTADO	0
TOTAL	31

RUAFND 2025

Tabla 8. Nivel académico de la madre


Fuente: producción institucional

Se puede evidenciar que el mayor porcentaje de gestantes al momento del parto tenían un nivel medico académico.

3.2. Defunciones

A semana epidemiológica 13 se presentaron 6 defunciones de las cuales 3 fueron fetales y 3 fueron no fetales

Tabla 9. Tipo de defunción

Nacimientos Defunciones ND 2.0	
TIPO DE DEFUNCION	CUENTA DE TIPO DE DEFUNCION
FETAL	3
NO FETAL	3
TOTAL	6

Tabla 10. Municipio de procedencia defunciones no fetales

Nacimientos Defunciones ND 2.0	
MUNICIPIO DE PROCEDENCIA	CUENTA DE MUNICIPIO DE PROCEDENCIA
GARZON	2
CARTAGENA DEL CHAIRA CAQUETA	1

RUAFND 2025

Tabla 11. Lugar de defunción

Nacimientos Defunciones ND 2.0	
SITIO DE DEFUNCION	CUENTA DE SITIO DE DEFUNCION
CASA/DOMICILIO	0
HOSPITAL	4
TOTAL	4

RUAFND 2025

Proyectado por: Estefany Roxana Cruz Valderrama
Líder de epidemiología y Salud Publica- Hospital Departamental San Vicente de Paul