

Semana epidemiológica 7

La ESE Hospital San Vicente de Paúl notificó en la semana epidemiológica número 7 un total de 24 eventos de interés en salud pública, generando notificación definitiva. De ellos el 45% corresponde a Dengue, el 12.5% a morbilidad materna extrema, 8.3% a violencia de género, defectos congénitos, el restante corresponde otros eventos, los cuales se encuentran reflejados en la Tabla 1.

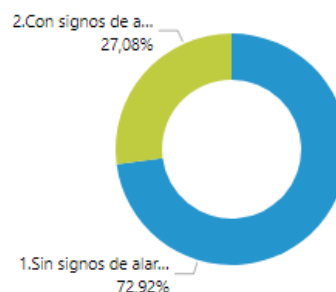
Tabla1: Eventos de interés en Salud Pública de la semana 7

CODIGO INS	EVENTO	NUMERO DE CASOS
210	DENGUE	11
549	MORBILIDAD MATERNA EXTREMA	3
875	VIOLENCIA DE GENERO	2
101	ACCIDENTE POR OTROS ANIMALES VENENOSO	2
813	TUBERCULOSIS	2
215	DEFECTOS CONGENITOS	1
356	INTENTO DE SUICIDIO	1
465	MALARIA	1
560	MORTALIDAD PERINATAL	1
	TOTAL	24

notificado afecciones por dengue grave ni mortalidad. Podemos evidenciar que el 70.8% de la población afectada pertenece al régimen subsidiado y el 22.9% al régimen contributivo. También se puede evidenciar que el 69.8% de las personas infectadas por dengue residen en el área urbana, el 26% en área rural dispersa y el 4.2% en centros poblados

Grafica 1. Clasificación del dengue según tipo de caso

Porcentaje según tipo de caso. Huila. Garzón. 2025

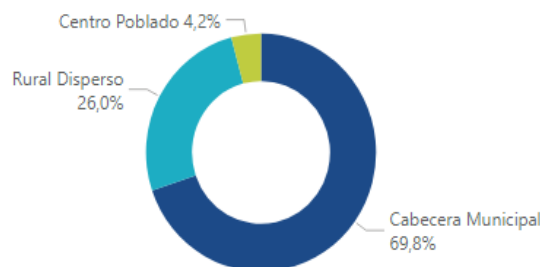


Fuente:

<https://app.powerbi.com/view?r=eyJrIjojOTIxMzE4MGltNjg4MC00ZmUyLWlwMzctODhlOWFjNzMyZmViliwidCjI6ImE2MmQ2YzdiLTlmNTktNDQ2OS05MzU5LTM1MzcxNDc1OTRiYiIsImMiOiR9>

Grafico 2. Porcentaje de caso según área de residencia

Porcentaje de casos, según área de residencia. Huila. Garzón. 2025



Fuente:

<https://app.powerbi.com/view?r=eyJrIjojOTIxMzE4MGltNjg4MC00ZmUyLWlwMzctODhlOWFjNzMyZmViliwidCjI6ImE2MmQ2YzdiLTlmNTktNDQ2OS05MzU5LTM1MzcxNDc1OTRiYiIsImMiOiR9>

Sivigila, 2025

2. EVENTOS DE INTERÉS EN SALUD PÚBLICA PRIORIZADOS

2.1. Enfermedad transmitida por vectores

2.1.1. Dengue

En lo acumulado hasta la semana epidemiológica 7 del año 2025, la incidencia departamental del dengue continúa en un porcentaje de alta transmisión. En el municipio de Garzón desde la semana epidemiológica 1 hasta la 7 del año 2025 se han notificado un total de 96 casos de los cuales el 72.292% corresponde a dengue sin signos de alarma, el 27.8% corresponde a dengue con signos de alarma y hasta la fecha no se han



Semana epidemiológica 7

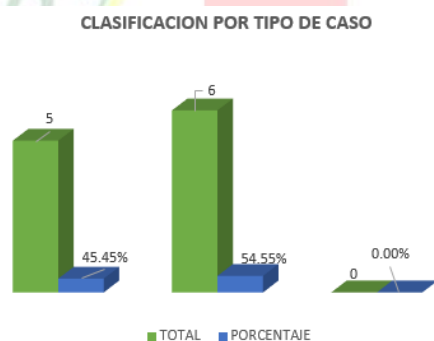
En nuestra institución durante la semana epidemiológica 7 se notificaron un total de 10 casos

Tabla 2. Total de caos notificados por el Hospital Departamental San Vicente de Paul de Garzón Huila en la semana epidemiológica número 7 del año 2025

SIN SIGNOS DE ALARMA	5
CON SIGNOS DE ALARMA	6
DENGUE GRAVE	0
TOTAL	11

Fuente: Producción institucional

Grafico 3. Clasificación por tipo de caso

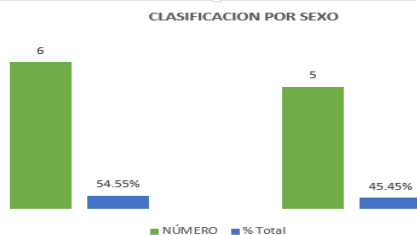


Fuente: Producción institucional

Tabla 3 Comportamiento según sexo presentado en nuestra institución

FEMENINO	5
MASCULINO	6
TOTAL	11

Grafico 4



Fuente: Producción institucional

Tabla 4 Grupos etarios

EDADES	CASOS	%
0 - 5 AÑOS	1	9.09%
6 -11 AÑOS	1	9.09%
12 - 17 AÑOS	0	0.00%
18 - 28 AÑOS	1	9.09%
29 - 59 AÑOS	6	54.55%
60 o más	2	18.18%
TOTAL	11	100%

Fuente: Producción institucional

Los comprendidos entre los 29-59 años fueron los mas afectados con un total del 54%

Tabla 5 Procedencia

PROCEDENCIA	NUMERO DE CASOS
GARZON	11

Fuente: Producción institucional

Se evidencia que el 100% de los casos notificados eran residentes del municipio de Garzon

2.2. Maternidad segura

Durante la semana epidemiológica 7, se notificó un total de 3 morbilidades maternas, las cuales se presentaron de la siguiente manera: 1 hemorragia posparto, 1 aborto espontaneo 1 una alteración hepática por diagnóstico de dengue.

2.3 Violencia de género

Durante la semana epidemiológica número 7 se notificaron un total de 2 eventos por violencia de género los cuales los 2 corresponden a violencia física.

2.4 Alertas

En la semana epidemiológica numero 7 no se emitió ninguna alerta

Semana epidemiológica 7

3. PARA EL SUBPROCESO DE ESTADÍSTICAS VITALES

3.1 Nacimientos

En la ESE Hospital San Vicente de Paul durante la semana epidemiológica numero 7 notifico un total de 27 nacidos vivos, de ellos 19 fueron parto espontaneo, y 8 cesaras, 0 instrumentados.

RUAFND 2025

Tabla 6. Distribución por sexo

Nacimientos Defunciones ND 2.0	
SEXO	CUENTA DE SEXO
FEMENINO	15
MASCULINO	12
TOTAL	27

RUAFND 2025

Tabla 7. Distribución por tipo de parto

Nacimientos Defunciones ND 2.0	
TIPO DE PARTO	CUENTA DE TIPO DE PARTO
ESPONTANEO	19
CESAREA	8
INSTRUMENTADO	0
TOTAL	27

RUAFND 2025

Se puede evidenciar que el mayor porcentaje de gestantes (55.5%) al momento del parto tenían un nivel medico académico.

3.2. Defunciones

A semana epidemiológica 7 se presentaron 4 defunciones de las cuales 2 fue fetales y 2 no fetales. Todos procedentes del municipio de Garzón y todas ocurridas a nivel institucional.

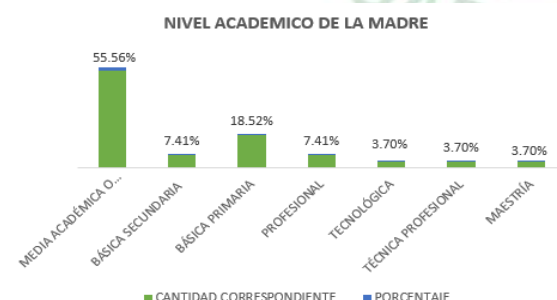
Tabla 8. Tipo de defunción

Nacimientos Defunciones ND 2.0	
TIPO DE DEFUNCION	CUENTA DE TIPO DE DEFUNCION
FETAL	2
NO FETAL	2
TOTAL	4

Tabla 9. Lugar de la defunción

Nacimientos Defunciones ND 2.0	
SITIO DE DEFUNCION	CUENTA DE SITIO DE DEFUNCION
CASA/DOMICILIO	0
HOSPITAL	4
TOTAL	4

3.2 Nivel académico de la madre



Proyectado por: Estefany Roxana Cruz Valderrama
Líder de epidemiología y Salud Publica- Hospital Departamental San Vicente de Paul