

## Semanas epidemiológicas 1-5

La ESE Hospital San Vicente de Paúl notificó entre las semanas epidemiológicas 1 a la 5 un total de 105 eventos de interés en salud pública, generando notificación definitiva. De ellos el 39.04% corresponde a Dengue, 13.3% a defectos congénitos, el 9.52% violencia de género, el 38.14% restante corresponde otros eventos, los cuales se encuentran reflejados en la Tabla 1.

**Tabla1: Eventos de interés en Salud Pública de la semana 1 a la 5:**

COGIGO	EVENTO	N° CASOS	PORCENTAJE
100	ACCIDENTE OFIDICO	4	3.80%
101	ACCIDENTE DE ANIMALES VENENOSOS	1	0.95%
155	CA DE MAMA Y CUELLO UTERINO	3	2.85%
210	DENGUE	41	39.04%
215	DEFECTOS CONGENITOS	14	13.30%
220	DENGUE GRAVE	1	0.95%
300	AGRESION POR ANIMALES	7	6.66%
356	INTENTO DE SUICIDIO	3	2.85%
357	INFECCIONES ASOCIADAS A DISPOSITIVOS	2	1.90%
365	INTOXICACIONES	4	3.80%
452	LESIONES POR POLVORA	3	2.85%
465	MALARIA	3	2.85%
535	MENINGITIS	1	0.95%
549	MORBILIDAD MATERNA	1	0.95%
620	PAROTIDITIS	2	1.90%
813	TUBERCULOSIS	1	0.95%
850	VIH	4	3.80%
875	VIOLENCIA DE GENERO	10	9.52%
TOTA		105	100%

Sivigila, 2025

## 2. EVENTOS DE INTERÉS EN SALUD PÚBLICA PRIORIZADOS

### 2.1. Enfermedad transmitida por vectores

#### 2.1.1. Dengue

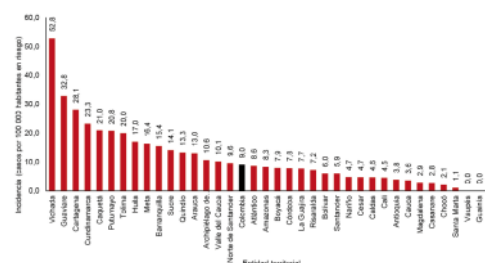
En la semana epidemiológica 01 de 2025, la incidencia nacional de dengue es de 9,0 casos por cada 100 000 habitantes en riesgo; para el mismo periodo de 2024 la incidencia fue de 10,5 casos por 100 000 habitantes. De las 38 entidades territoriales departamentales y distritales de Colombia, Bogotá D.C. es la única entidad sin población a riesgo para el evento. Las entidades territoriales de Vichada, Guaviare, Cartagena,

Cundinamarca, Caquetá, Putumayo y Tolima presentan las mayores incidencias registrando tasas superiores a 20 casos por 100 000 habitantes

En la semana epidemiológica 01 de 2025, en los eventos de baja frecuencia, la mortalidad por dengue estuvo por encima de lo esperado semana epidemiológica 5 de 2025, la incidencia nacional de dengue es de 235, 0 casos por cada 100 000 habitantes en riesgo; para el mismo periodo de 2022 la incidencia fue de 128,8 casos por 100 000 habitantes, De las 38 entidades territoriales departamentales y distritales de Colombia, Bogotá es la única entidad sin población a riesgo para el evento, Las entidades territoriales de Vaupés, Amazonas, Meta, Guaviare, Tolima, Caquetá, Vichada, Sucre, Cundinamarca, Putumayo, Casanare, Arauca y Bolívar persisten con las mayores incidencias registrando tasas superiores a 300 casos por 100 000 habitantes.

## Grafica 1: Incidencia Nacional de Dengue

Figura 15. Incidencia de dengue por entidad territorial de procedencia en Colombia, semana epidemiológica 01 de 2025



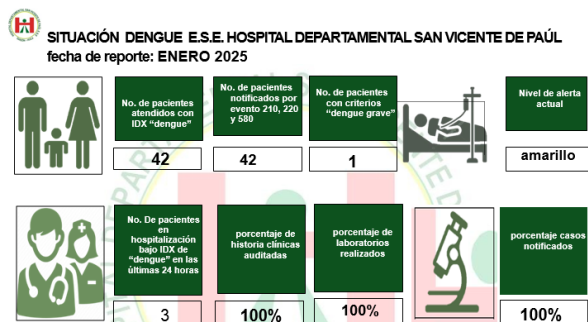
Fuente: Sivigila, Instituto Nacional de Salud, Colombia, 2025

Fuente: [https://www.ins.gov.co/buscador-eventos/BoletinEpidemiologico/2025\\_Boletin\\_epidemiologico\\_semana\\_1.pdf](https://www.ins.gov.co/buscador-eventos/BoletinEpidemiologico/2025_Boletin_epidemiologico_semana_1.pdf)

En nuestra institución durante la semana epidemiológica 1 a la 5 se han notificado 41 casos de dengue y 1 caso de dengue grave.

## Grafica 2: situación institucional de Dengue a semana 5.

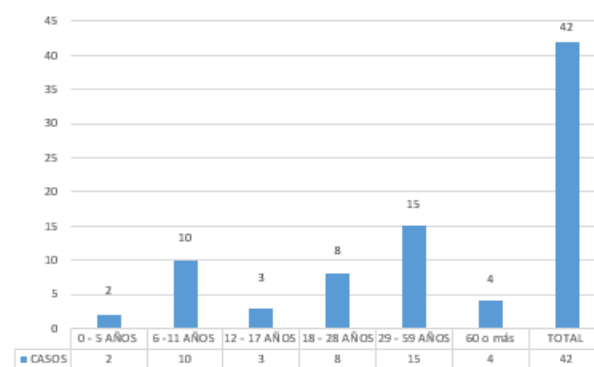
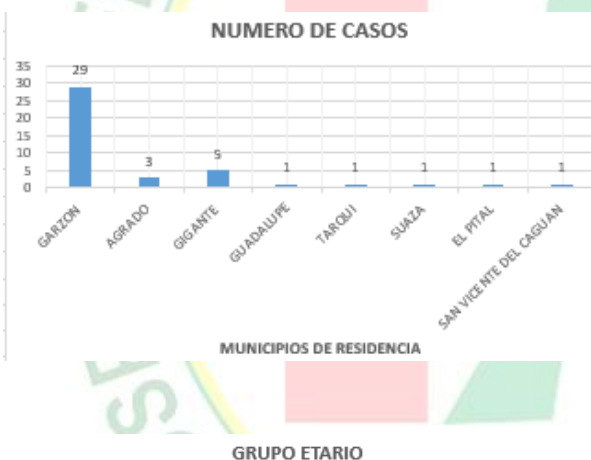
## Semanas epidemiológicas 1-5



Fuente: Producción institucional

El comportamiento del dengue institucionalmente estado de la siguiente manera

SIN SIGNOS DE ALARMA	26
CON SIGNOS DE ALARMA	15
DENGUE GRAVE	1
TOTAL	42

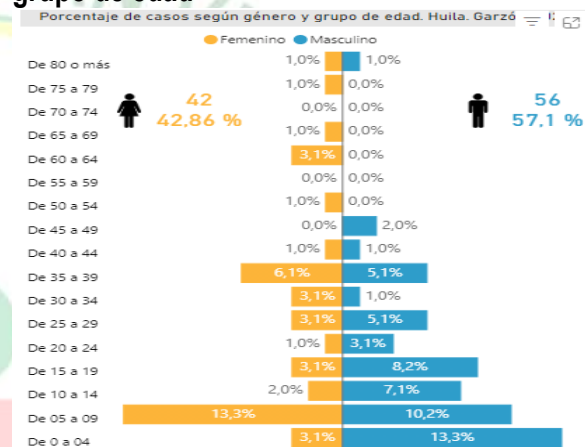


Comportamiento municipio de Garzón

En el municipio de Garzón se han notificado un total de 98 casos de los cuales el sexo más afectado es el

masculino con un total de 57.1%, se evidencia además que el grupo etario más afectado es el de los 5 – 9 años. De igual manera se puede afirmar que el 66.3% de los afectados por dengue pertenecen al régimen subsidiado y el 69.8% son de estrato socioeconómico 1; el 65.3% de los afectados por dengue pertenecen al área de cabecera municipal u el 34.7% al área rural

### Grafica 3. Porcentaje de caso según género y grupo de edad

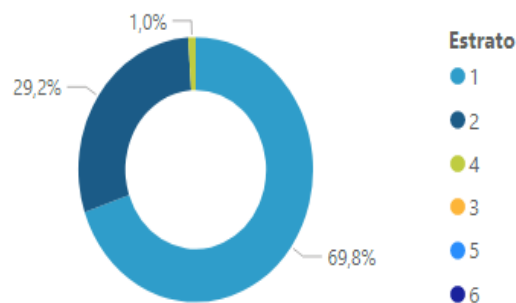


Fuente:

<https://app.powerbi.com/view?r=eyJrJoiOTIxMzE4MGltNjg4MC00ZmUyLWlWZmZctODhOWFjNzMyZmViliwidCjI6ImE2MmQ2YzdlLTlmNTktNDQ2OS05MzU5LTm1MzcxNDc1OTRiYiIsImMiOiR9>

### Grafica 4. Porcentaje de casos según estrato socioeconómico

Porcentaje de casos según estrato socioeconómico. Huila: Garzón. 2025





## Semanas epidemiológicas 1-5

### Grafica 5. Porcentaje de casos según área de residencia

Porcentaje de casos, según área de residencia. Huila. Garzón. 2025



Fuente:

<https://app.powerbi.com/view?r=eyJrIjojOTIxMzE4MGltNjg4MC00ZmUyLWlwMzctODhLOWFjNzMyZmViliwidCjI6ImE2MmQyZdiLTlMNTktNDQ2OS05MzU5LTM1MzcxNDc1OTRiYiIsImMiOiR9>

### 2.2. Maternidad segura

Entre las semanas epidemiológicas 1 a la 5 se presentó 1 evento de morbilidad materna extrema, el cual corresponde a una gestante de 32 semanas, perteneciente al grupo etario de los 18 a 28 años y oriunda del municipio de Garzón.

Sivigila 2025

### 2.3. ALERTAS

#### REPORTES DE ANTIDOTOS HOSPITAL SAN VICENTE DE PAUL GARZON

Martes, Febrero 04, 2025 14:17 -05

epidemiologia@hospitalsvpgarzon.gov.co sivigila-evi@garzon-huila.gov.co CRUEN HUILA referencia

Cordial saludo

Adjunto reporte del total de Antidotos que iniciamos el mes de FEBRERO de 2025.

--

Atentamente,  
MARIA FERNANDA TAVERA TRUJILLO  
Apoyo en área de epidemiología y Salud Pública  
ESE Hospital Departamental San Vicente de Paul, Garzón (H)  
Tel: 8332441

FORMATO REPORTE ANTIDOTOS IPS.XLSX

13.0 KIB

IPS	SUERO ANTIOFIDICO POLIVALENTE		ANTICORAL		ALACRAMYN		SUERO ANTI-ABACNMO		VACUNA ANTIRRABICA	
	Cantidad amp	F Vencimiento	Cantidad amp	F Vencimiento	Cantidad amp	F Vencimiento	Cantidad amp	F Vencimiento	Cantidad amp	F Vencimiento
E.S.E. HOSPITAL DEPARTAMENTAL SAN VICENTE DE PAUL GARZON HUILA	0		6	jun-26	0		0		6	abr-26

Se emite alerta a secretaria de salud municipal y departamental en la cual se informa que no tenemos disponibilidad suero antiofídico, alacramyn y suero antirrábico.

### 2.4. Infecciones asociadas a la atención en salud IAD/IAAS

Tabla 2: Infecciones Asociadas a la Atención en Salud acumuladas hasta la semana 5.

NAV (IAD)	2
ISTU-AC (IAD)	0
ITS-AC (IAD)	1
NEU-AAS	1
ISTU-AC (IAAS)	0
ISO	0
ENDOMETRITIS	1

Fuente: Producción institucional

La ESE Hospital San Vicente de Paul ha registrado 5 infecciones asociadas a la atención en salud (IAAS) durante las primeras 5 semanas del año, presentándose principalmente neumonía asociada a ventilador (NAV IAD)

### Grafica 5: Comportamiento de tasa global de incidencia de IAAS/1000 días paciente mes en hospitalización (valor acumulado).



Fuente: Producción institucional



**Semanas epidemiológica 1-5**

**3. PARA EL SUBPROCESO DE ESTADÍSTICAS VITALES**

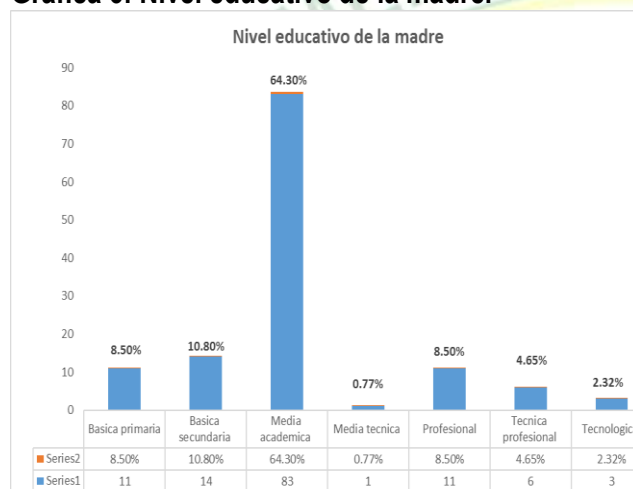
**3.1 Nacimientos**

En la ESE Hospital San Vicente de Paul acumulada hasta la semana 5 del 2025 se han presentado 129 nacidos vivos, de ellos 70 con parto espontáneo, 59 por cesárea y 0 instrumentados.

Nacimientos Defunciones ND 2.0	
ESPONTANEO	70
CESAREA	59/doble
INSTRUMENTADO	0
<b>TOTAL</b>	<b>129</b>

RUAFND 2025

**Grafica 6: Nivel educativo de la madre.**



RUAFND 2025

**3.2. Defunciones**

A semana epidemiológica 5 se presentaron 21 defunciones de las cuales 8 fueron fetales y 13 no fetales. Todos procedentes del municipio de Garzón

Nacimientos Defunciones ND 2.0	
TIPO DE DEFUNCIÓN	CUENTA DE TIPO DE DEFUNCIÓN
FETAL	8
NO FETAL	13
<b>TOTAL</b>	<b>21</b>

RUAFND 2025

**Distribución por sexo y tipo de parto**

Nacimientos Defunciones ND 2.0	
SEXO	CUENTA DE SEXO
FEMENINO	52
MASCULINO	77
<b>TOTAL</b>	<b>129</b>

RUAFND 2025

Proyectado por:  
Estefany Cruz Valderrama  
Medica epidemióloga  
Hospital departamental San Vicente de Paul